

# Reis

Revista Española  
de Investigaciones  
Sociológicas

141

Enero  
Marzo  
2013

**Joan Balcells y Ana Sofía Cardenal**  
Internet y competición electoral: el caso de Esquerra Republicana de Catalunya

**Irene Lapuerta**  
¿Influyen las políticas autonómicas en la utilización de la excedencia por cuidado de hijos?

**Inés Calzada, María Gómez-Garrido, Luis Moreno Fernández y Francisco Javier Moreno-Fuentes**  
Regímenes de bienestar y valores en Europa

**Mauricio Olavarría Gambi y Claudio Allende González**  
Endeudamiento estudiantil y acceso a la educación superior en Chile

**Carlos Prieto y Sofía Pérez de Guzmán**  
Desigualdades laborales de género, disponibilidad temporal y normatividad social

**Juan Javier Sánchez Carrión**  
Sociología de la evaluación médica: estudio de casos

**Vidal Díaz de Rada y José Luis Palacios Gómez**  
Comparación de las tasas de respuesta en el uso combinado de modalidades de encuesta

**Pablo Simón Cosano**  
La nacionalización electoral de los partidos políticos en España

**CIS**

Centro de Investigaciones Sociológicas

## Director

Félix Requena Santos  
Presidente del CIS

## Consejo editorial

Inés Alberdi Alonso  
Universidad Complutense de Madrid

Miguel Caínzos López  
Universidad de Santiago de Compostela

Teresa Castro Martín  
Instituto Economía, Geografía y Demografía

Elisa Chuliá Rodrigo  
Universidad Nacional de Educación a Distancia

José Ramón Flecha García  
Universidad de Barcelona

Luis Garrido Medina  
Universidad Nacional de Educación a Distancia

Rafael Gobernado Arribas  
Universidad de Málaga

Rodolfo Gutiérrez Palacios  
Universidad de Oviedo

Amparo Lasén Díaz  
Universidad Complutense de Madrid

Francisco Llera Ramo  
Universidad del País Vasco

Pablo Oñate Rubalcaba  
Universidad de Valencia

Carlota Solé i Puig  
Universidad Autónoma de Barcelona

Benjamín Tejerina Montaña  
Universidad del País Vasco

Cristóbal Torres Alberó  
Universidad Autónoma de Madrid

## Secretaria

M.<sup>a</sup> Paz Cristina Rodríguez Vela  
Directora del Departamento de Publicaciones del CIS

## Comité consultivo

Carlos Alba Tercedor, Amparo Almarcha, Isidoro Alonso Hinojal, Francisco Alvira, Óscar Alzaga Villamil, Joaquín Arango, Jesús Arpal Poblador, Belén Barreiro Pérez-Pardo, Miguel Beltrán Villalva, Jorge Benedicto Millán, Joan Botella, Manuel Castells, Pilar del Castillo, Juan José Castillo Alonso, José Castillo Castillo, José Cazorla Pérez, Rosa Conde, Ramón Cotarelo, Ismael Crespo, Juan Díez Nicolás, María Ángeles Durán, Modesto Escobar, Jorge de Esteban, Manuel García Ferrando, José A. Garmendia Martínez, Salvador Giner, Manuel Gómez-Reino, Juan González Anleo, Pedro González Blasco, Luis González Seara, Manuel Gutiérrez Estévez, Julio Iglesias de Ussel, Emilio Lamo de Espinosa, Margarita Latiesa Rodríguez, Juan J. Linz Storch de Gracia, Carmelo Lisón Tolosana, Francisco Llera, Luis López Guerra, Eduardo López-Aranguren, Antonio López Pina, Rafael López Pintor, José María Maravall, Enrique Martín López, Manuel Martín Serrano, Miguel Martínez Cuadrado, Amando de Miguel, Jesús M. de Miguel, Isidro Molas, Juan Monreal Martínez, José Ramón Montero Gibert, Ricardo Montoro Romero, M.<sup>a</sup> Luz Morán, Carlos Moya Valgañón, Alejandro Muñoz Alonso, Pío Navarro Alcalá-Zamora, Alberto Oliet Palà, Benjamín Oltra, Alfonso Ortí Benlloch, Ludolfo Paramio, Víctor Pérez Díaz, José Pérez Vilariño, Juan del Pino Artacho, Manuel Ramírez Jiménez, José E. Rodríguez Ibáñez, Juan Salcedo Martínez, Julián Santamaría Ossorio, Bernabé Sarabia, Cayo Sastre García, Eduardo Sevilla Guzmán, Ignacio Sotelo, José F. Tezanos, José Juan Toharia, José R. Torregrosa Peris, Octavio Uña Juárez, Edurne Uriarte, M.<sup>a</sup> Ángeles Valero Lobo, Josep Vallés, Fernando Vallespín Oña, José Vericat, José Ignacio Wert Ortega.

## Edita

© CENTRO DE INVESTIGACIONES SOCIOLÓGICAS (CIS)  
Montalbán, 8. 28014 Madrid  
www.cis.es • E-mail: publicaciones@cis.es

DERECHOS RESERVADOS CONFORME A LA LEY

Catálogo de Publicaciones de la Administración General del Estado  
<http://publicacionesoficiales.boe.es>

Diseño de cubierta: VICKY HEREDERO & ASOCIADOS  
Diseño de interior: J. A. DISEÑO EDITORIAL, S. L.

Imprime: EFCA, S. A.  
C/ Verano, 28 - Parque Industrial «Las Monjas»  
28850 Torrejón de Ardoz (Madrid)

Depósito legal: M-14885-1978  
ISSN-L: 0210-5233 / ISSN: 0210-5233 / ISSN (Versión electrónica): 1988-5903  
NIPO: 004-13-001-X / NIPO (Versión electrónica): 004-13-002-5



El papel utilizado para la impresión de este libro es al menos 60% reciclado y libre de cloro.

## SUMARIO / CONTENTS

Artículos  
Articles**Internet y competición electoral: el caso de Esquerra  
Republicana de Catalunya***Internet and Electoral Competition: The Case of Esquerra  
Republicana de Catalunya*

Joan Balcells y Ana Sofía Cardenal..... 3-28

**¿Influyen las políticas autonómicas en la utilización de la  
excedencia por cuidado de hijos?***Do Regional Policies Influence the Use of Parental Leave?*

Irene Lapuerta..... 29-60

**Regímenes de bienestar y valores en Europa***Welfare Regimes and Values in Europe*

Inés Calzada, María Gómez-Garrido, Luis Moreno Fernández y

Francisco Javier Moreno-Fuentes..... 61-90

**Endeudamiento estudiantil y acceso a la educación superior  
en Chile***Student Debt and Access to Higher Education in Chile*

Mauricio Olavarría Gambi y Claudio Allende González..... 91-112

**Desigualdades laborales de género, disponibilidad temporal  
y normatividad social***Gender Labour Inequalities, Temporal Availability and Social  
Regulation*

Carlos Prieto y Sofía Pérez de Guzmán ..... 113-132

**Sociología de la evaluación médica: estudio de casos***The Sociology of Medical Evaluation: Case Studies*

Juan Javier Sánchez Carrión..... 133-158

Notas de  
investigación  
Research notes**Comparación de las tasas de respuesta en el uso combinado  
de modalidades de encuesta***Comparing Response Rates in a Multi-Mode Survey*

Vidal Díaz de Rada y José Luis Palacios Gómez ..... 159-170

**La nacionalización electoral de los partidos políticos en España***Electoral Nationalization of the Political Parties in Spain*

Pablo Simón Cosano..... 171-186

Crítica de libros <i>Book reviews</i>	<p><i>Handbook of Web Surveys</i> <b>Jelke Bethlehem y Silvia Biffignandi</b> (Hoboken, NJ, John Wiley and Sons, 2012) por Vidal Díaz de Rada .... 187-191</p> <p><i>The Crisis of the European Union. A Response</i> <b>Jürgen Habermas</b> (Cambridge, Polity Press, 2012) por Lidia Puigvert Mallart..... 191-195</p> <p><i>El archivo del duelo. Análisis de la respuesta ciudadana ante los atentados del 11 de marzo en Madrid</i> <b>Cristina Sánchez-Carretero (coord.)</b> (Madrid, Consejo Superior de Investigaciones Científicas, 2011) por Rafael García Alonso..... 195-197</p>
Informe REIS <i>REIS Reports</i>	<p>INFORME DE ACTIVIDADES 2012: Evaluadores y selección de originales ..... 199-201</p>

# Regímenes de bienestar y valores en Europa

## *Welfare Regimes and Values in Europe*

**Inés Calzada, María Gómez-Garrido, Luis Moreno Fernández,  
y Francisco Javier Moreno-Fuentes**

### Palabras clave

Estado de bienestar  
• Europa • Política social • Valores sociales

### Key words

Welfare State • Europe  
• Social Policy • Social Values

### Resumen

En este artículo se analiza la relación entre la distribución de valores en la ciudadanía de los países europeos, y los equilibrios institucionales de los sistemas de protección social de los diferentes países según lo conceptualizado por las tipologías de los regímenes de bienestar más comúnmente utilizadas. Tras analizar la distribución de los valores en Europa, y medir su efecto sobre las actitudes hacia el bienestar en los diferentes regímenes de bienestar, se comprueba que dichos valores no se distribuyen siguiendo los límites de la tipología básica de estos regímenes. El estudio de las actitudes favorables a la intervención del Estado en el ámbito de las políticas de protección social a través de un modelo de regresión multinivel muestra, sin embargo, la existencia de características diferenciales en el apoyo a dichos regímenes de bienestar en cada país, dando lugar a la agregación de determinados valores específicos en cada uno de dichos regímenes.

### Abstract

In this article the relationship between the distribution of values among the citizens of European countries, and the institutional arrangements of the social protection schemes of these countries is analysed, as conceptualised by the most common typologies of Welfare Regimes. After analysing the distribution of values in Europe, and measuring their impact on attitudes towards welfare across different Welfare Regimes, it was observed that those values are not distributed following the boundaries of the basic typology of these Regimes. The study of favourable attitudes towards the intervention of the State in the domain of social protection through a multi-level regression analysis shows, however, that there are specific characteristics in the support to those Regimes in each country. This creates an aggregation of values which is specific to each of those Regimes.

## INTRODUCCIÓN

La mayoría de los análisis acerca de las actitudes hacia las políticas sociales se centran fundamentalmente en el impacto de las instituciones sobre las creencias, actitudes y valores de los ciudadanos en relación al Estado de bienestar. Considerablemente me-

nos atención se presta a la dinámica inversa, es decir, el efecto de las convicciones de los ciudadanos sobre las instituciones y programas que conforman el Estado de bienestar. La cuestión de la dirección de la causalidad entre los valores de los ciudadanos y las políticas de bienestar constituye sin duda un tema complejo dadas las interacciones y re-

**Inés Calzada:** Instituto de Políticas y Bienes Públicos-CSIC | ines.calzada@ccsh.csic.es

**María Gómez-Garrido:** Universitat de les Illes Balears | maria.gomez@uib.es

**Luis Moreno Fernández:** Instituto de Políticas y Bienes Públicos-CSIC | luis.moreno@cchs.csic.es

**Francisco Javier Moreno-Fuentes:** Instituto de Políticas y Bienes Públicos-CSIC | javier.moreno@cchs.csic.es

troalimentaciones existentes entre ambas dimensiones. El objetivo de este artículo es avanzar en el trabajo iniciado por una serie de investigaciones que analizan la concordancia entre los valores de las poblaciones de los países europeos y los principios de los regímenes de bienestar existentes en dichos países (Bowles y Gintis, 2000; Van Oorschot, Opielka y Pfau-Effinger, 2008). De modo concreto se pretende:

- 1) Analizar la relación existente a nivel macro entre la distribución de valores en la ciudadanía de los países europeos y los regímenes de bienestar.
- 2) Medir a nivel micro el efecto de los valores sobre las actitudes hacia las políticas de protección social en los diferentes regímenes de bienestar.

En la primera sección detallamos los supuestos teóricos y las premisas en las que se basan los análisis empíricos realizados. A continuación presentamos la clasificación de los valores asociados a los principios básicos del Estado de bienestar, así como una visión panorámica de las principales diferencias axiológicas entre los países europeos a partir de los datos de la Encuesta Social Europea (ESS). Los resultados de una serie de modelos de regresión multinivel desarrollados con objeto de medir el efecto diferencial de los valores sociales sobre las actitudes hacia el Estado de bienestar preceden a la sección final en la que se discuten los resultados de dichos análisis.

## VALORES Y REGÍMENES DE BIENESTAR

El predominio de las teorías de la acción racional, la importancia adquirida por la escuela institucionalista, así como la forma en que ambos enfoques teóricos convergen en el concepto de *racionalidad limitada*, han contribuido a reducir la visibilidad de las discusiones sobre la importancia de los valores. El reto que plantea un enfoque basado en el

estudio de los valores es precisamente que apunta a la idea de que las racionalidades no son simplemente limitadas sino, de hecho, múltiples. Según Kluckhohn (1951, 1958), los seres humanos no solo reaccionan a los estímulos externos, sino que lo hacen fundamentalmente a partir de su propia interpretación de dichos estímulos. Esas interpretaciones estarían en buena medida basadas en el marco cognitivo de la cultura a la que pertenece el individuo. Para este autor, los valores pueden ser entendidos como «una concepción, explícita o implícita de lo deseable, que influye en la selección de los medios y los fines de la acción de entre aquellos disponibles» (Kluckhohn, 1951: 395).

Estructurados en base a componentes cognitivos y afectivos (Dewey, 1923: 618), los valores pueden distinguirse desde un punto de vista formal y teórico de las «opiniones» y las «actitudes» (Schwartz, 1992; Schwartz y Bilsky, 1987)<sup>1</sup>. Así, los valores serían más abstractos y ocuparían un lugar más relevante en la jerarquía interna de evaluación de los individuos (Hitlin y Piliavin, 2004). De acuerdo con la analogía realizada por Worcester (1997), los valores constituirían convicciones axiológicas profundas de un individuo y serían relativamente resistentes frente a las influencias del entorno.

El debate sobre las razones por las que las personas apoyan o rechazan la intervención del Estado en el ámbito del bienestar se ha estructurado tradicionalmente en torno a dos ejes básicos de análisis: 1) tomando en consideración los beneficios económicos que los ciudadanos pueden (o esperan) obtener de los programas de bienestar (interés), y 2) centrandolo en los criterios de justicia distributiva de los individuos (ideología).

<sup>1</sup> Las opiniones serían equiparables a las «olas» en la superficie de la conciencia del público, a menudo triviales y fácilmente modificables, mientras que las actitudes serían las «corrientes» situadas por debajo de la superficie y establecerían una vinculación entre el nivel de los valores y el de las opiniones.

Los indicadores de clase social (ingresos, ocupación y/o nivel educativo) se utilizan generalmente para medir el «interés» que una persona tiene en el Estado de bienestar (Svallfors, 1995; Bean y Papadakis, 1998; Forma, 1999; Andreß y Heien, 2001; Arriba, Calzada y Del Pino, 2006). En relación con la medida del factor de la «ideología», dos líneas principales de investigación aparecen en la literatura. Por una parte se encuentran aquellos estudios que utilizan indicadores de ideología política tales como el auto-posicionamiento en la escala de izquierda a derecha (Fraile y Ferrer, 2005) o el comportamiento electoral (Lipsmeyer y Nordstrom, 2003). Por otra se encuentran aquellos que analizan las respuestas a preguntas relacionadas con el igualitarismo económico, tales como las preferencias por la redistribución de rentas por parte del Estado (Blekesaune y Quadagno, 2003).

La utilidad de ambos enfoques para entender las preferencias ciudadanas por las políticas de bienestar ha sido contrastada en numerosos estudios comparativos (Svallfors, 2003; Forma, 1999; Lipsmeyer y Nordstrom, 2003; Gelissen, 2000), pero su poder explicativo (o predictivo) resulta relativamente limitado. En el caso de los análisis del «interés», resulta particularmente problemática la atribución de una preferencia subjetiva por dichos programas a partir de la posición objetiva de clase (estatus socioeconómico y/o grado de dependencia de las prestaciones sociales). El «interés» propio podría en realidad reflejar un cálculo que el individuo hace incorporando a otros en la ecuación (por ejemplo, a otros miembros de su familia). En el caso de los análisis de la «ideología», este concepto resulta más complejo de lo que generalmente se plantea, ya que otros valores al margen del igualitarismo podrían modular las preferencias por políticas de bienestar. Con frecuencia se asume que las ideologías se construyen sobre una base axiológica fundamental (Knutsen, 1988; Maio *et al.*, 2003), pero los va-

lores no solo predisponen a los individuos hacia determinadas opciones políticas (Barnea y Schwartz, 1998), sino que constituyen un amplio marco de creencias y formas de entender el mundo que van más allá de la política contingente.

Nuestro interés por los valores que sustentan las actitudes hacia el Estado de bienestar nace de la insatisfacción con el bajo poder explicativo de las variables generalmente utilizadas en los dos grandes marcos explicativos comunes en esta literatura<sup>2</sup>.

### **Construcción de los indicadores de valores**

Pese a que no existe un consenso acerca del modo más conveniente para abordar el estudio de los valores, una serie de aportaciones relevantes en este sentido han sido publicadas en las últimas décadas, partiendo fundamentalmente de la evidencia empírica proporcionada por encuestas transnacionales. Así, basándose en la teoría de la modernización, Inglehart (1977) destaca la transición desde un marco cognitivo «*materialista*» hacia valores «*post-materiales*». Hofstede (1980), por su parte, plantea que las principales dimensiones a tomar en consideración para la comprensión de los valores vigentes en las sociedades contemporáneas serían el «*individualismo*» frente al «*colectivismo*», la «*distancia respecto al poder*», el «*género*» y la «*evitación de la incertidumbre*». El análisis de Schwartz (1992), por su parte, se aleja ligeramente de los enfoques anteriores, al partir de una clasificación más amplia de los valores humanos.

<sup>2</sup> En este sentido resulta particularmente interesante la investigación de Van Oorschot sobre las percepciones de «*merecimiento*» (2006), así como la literatura sobre los efectos de los principios democráticos (Lipsmeyer y Nordstrom, 2003), de la confianza en la configuración de los sistemas políticos (Svallfors, 1999) o de la identidad nacional (Martínez-Herrera, 2004) en las actitudes hacia las políticas de bienestar.

En nuestro marco analítico sobre el impacto de los valores sobre el apoyo al Estado de bienestar utilizamos seis de los valores postulados por Schwartz («*igualitarismo*», «*confianza*», «*logro*», «*tradición*», «*multiculturalismo*» y «*autoritarismo*»), a los que añadimos otros tres que consideramos centrales para la legitimidad del Estado de bienestar en Europa: «*religiosidad*»<sup>3</sup>, «*equidad progresiva*» y «*empatía inter-generacional*».

La relación entre los valores utilizados en nuestro análisis y el Estado de bienestar se sintetiza de la siguiente forma:

- «*Igualitarismo*». Los Estados de bienestar están relacionados (en diversos grados e intensidades) con el principio de igualdad y, por tanto, con la idea de que la colectividad debe garantizar a cada ciudadano el acceso a un conjunto básico de bienes y servicios.
- «*Equidad progresiva*». Valor que subyace en el argumento de que aquellos que disfrutan de una posición más acomodada deben contribuir en mayor medida al bien común.
- «*Confianza*». La articulación de programas de protección social requiere de un cierto grado de confianza inter-personal que acote la percepción de los demás miembros de la sociedad como potenciales «*gorriones*».
- «*Tradicionalismo*». El apoyo a un statu quo en el ámbito de la protección social ha estado, en mayor o menor medida según el régimen de bienestar, asociado al familismo y por tanto a los roles de género.

<sup>3</sup> Aunque Schwartz reconoce la importancia de la religión, la excluyó de su modelo al considerar que el significado de esta variable no era equivalente en las diferentes áreas del mundo. En la medida en que nuestra clasificación de valores sociales se limita a una zona geo-política concreta, consideramos que este valor podía proporcionar información relevante para nuestro análisis.

- «*Multiculturalismo*». Refleja la idea de la conveniencia de extender la igualdad más allá de las fronteras de la etnia y la cultura propias.
- «*Logro*». Los ciudadanos deben obtener prestaciones diferenciadas en función de sus contribuciones previas y/o del mérito (principio estructurante de los esquemas de aseguramiento social)<sup>4</sup>.
- «*Autoritarismo*»<sup>5</sup>. Mediante el control de ámbitos sociales que en el pasado fueron responsabilidad de la esfera privada, el Estado de bienestar constituye un mecanismo de control y disciplinamiento social. En este contexto el autoritarismo se entiende como una preferencia por el orden y la seguridad.
- «*Religiosidad*». La caridad y la ayuda a los necesitados constituyen axiomas del cristianismo, raíz de las religiones mayoritarias en Europa. El grado de religiosidad puede relacionarse con las actitudes ante las políticas sociales (institucionalización de esos axiomas)<sup>6</sup>.
- «*Empatía inter-generacional*»<sup>7</sup>. La provisión de bienestar facilita las transferen-

<sup>4</sup> Pese a las limitaciones de las preguntas seleccionadas para la construcción de nuestro indicador de logro, consideramos que el criterio básico para elegir la distribución de las prestaciones refleja de modo claro la relación entre el valor de logro y el de igualitarismo. La primera opción propone dar más a quien más lo necesita (independientemente del nivel de logro que haya alcanzado). La segunda opción propone un reparto igualitario de las prestaciones (todos recibirían una cuantía fija independientemente de sus logros). En la tercera opción quienes más han logrado recibirían también mayores prestaciones (opción más cercana a un sistema contributivo). Las tres opciones siguen un orden lógico de menor a mayor valoración del logro individual, por lo que tratamos esta variable como ordinal.

<sup>5</sup> Los elementos utilizados para medir autoritarismo tienen que ver principalmente con la conformidad (un aspecto central del autoritarismo, aunque evidentemente no el único).

<sup>6</sup> Para un debate ilustrativo del papel de los valores cristianos en el ámbito de la política social, véanse Castles (1993) y Thernborn (1995).

<sup>7</sup> Las preguntas relacionadas con la medición de la empatía intergeneracional se diferencian de las demás por



cias, no solo entre clases sociales, sino también entre generaciones. Este valor está vinculado a la visión positiva y al respeto por los grupos de edad percibidos como más vulnerables (jóvenes y ancianos).

### **Relación entre valores y regímenes de bienestar**

La literatura académica sobre los regímenes de bienestar en Europa agrupa a los diferentes países en torno al principio organizativo, sustrato ideológico y marco cultural que sustenta sus sistemas de protección social. El «residualismo estatal» (régimen liberal anglosajón), el «igualitarismo estatista» (socialdemócrata nórdico) o el «partenariado institucional» (corporalismo continental) constituirían los principios básicos de los tres regímenes de bienestar «ideal-tipo» más conocidos y documentados (Esping-Andersen, 1990). El «familismo» es considerado, así mismo, como el elemento fundamental que caracterizaría al régimen de bienestar de los países del sur de Europa (Moreno, 2006). Se ha planteado también la existencia de un «quinto mundo» de capitalismo de bienestar en referencia a los países ex comunistas de Europa del Este. Pese a constituir hoy un grupo heterogéneo en la actualidad en cuanto al desarrollo de las políticas de bienestar, durante su etapa comunista sus sistemas de protección social eran relativamente similares, caracterizados por la garantía estatal de un nivel básico de bienestar para todos los ciudadanos (Aidukaite, 2009; Manning y Shaw, 1998; Sotiropoulos *et al.*, 2003)<sup>8</sup>.

---

su carácter socio-trópico: son indicativas de la percepción de una norma social más que una opinión personal sobre los grupos de edad específicos en cuestión. Esto no es especialmente problemático cuando estamos trazando el mapa de la distribución de los valores en Europa debido a la coherencia entre normas y valores generalizados (en países donde las normas sociales postulan el respeto hacia los mayores, los valores positivos hacia este grupo de edad prevalecerán claramente).

<sup>8</sup> Los países de Europa del Este tienen todavía mucho en común en relación a sus políticas sociales, pero al-

Es de esperar que los ciudadanos de países pertenecientes al mismo régimen de bienestar presenten un perfil axiológico más parecido entre sí, por contraposición a los ciudadanos de países incluidos en regímenes de bienestar diferentes. Esta expectativa resulta congruente con la idea de que los Estados de bienestar transmiten a la población los valores que son coherentes con su lógica y principios de organización (Andreß y Heien, 2001; Svallfors, 2003). El principio de «dependencia de la senda» (*path-dependency*) subyace en este argumento ya que, en búsqueda de su propia supervivencia, las instituciones tratarían de conseguir la máxima congruencia entre sus propios valores y los de la ciudadanía (King, 1987; North, 1990).

La tabla 1 sintetiza los principios y fundamentos organizativos básicos que caracterizan a los diferentes sistemas de protección social en Europa, así como los valores que resultarían más congruentes con cada uno de los diferentes regímenes de bienestar. La atribución de valores «intrínsecos» a cada régimen de bienestar se ha realizado a partir de una revisión exhaustiva de la literatura académica sobre el tema. En base a ella se plantea nuestra hipótesis acerca de los valores que deberían aparecer relacionados de manera más directa con cada tipo de régimen de bienestar. Así, las poblaciones de los países nórdicos deberían destacar por su «*igualitarismo*» y su apoyo a la redistribución de la riqueza por el Estado. Los ciudadanos de los países del régimen continental deberían mostrarse particularmente favorables al

---

gunos autores identifican dos tendencias divergentes de cambio: a) desarrollo de una variante que combina seguros sociales de estilo Bismarck y tributación universal de estilo escandinavo, que incluiría los casos de Eslovenia (Aidukaite, 2009), República Checa (Potůček, 2008), Hungría, Polonia y Estonia (Deacon, 2000); b) evolución hacia el liberalismo económico y residualización del bienestar que impulsa a la población a depender del mercado, que incluiría a Rusia, Ucrania, Estonia, Bulgaria, Rumanía y Macedonia (Fenger, 2007).

**TABLA 1.** Regímenes, principios organizativos y valores teóricamente asociados

Régimen de bienestar	Principios organizativos	Valores
Nórdico	Estatismo, derechos individuales	Igualitarismo, «equidad progresiva»
Continental	Aseguramiento para mantenimiento de rentas, corporativismo	«Logro», tradición
Anglosajón	Liberalismo económico, residualismo estatal	No-igualitarismo, multiculturalismo
Mediterráneo	Aseguramiento para mantenimiento de rentas, familismo	«Logro», «empatía inter-generacional»
Este	Estatismo, combinación de residualismo y mantenimiento de rentas	Igualitarismo, autoritarismo

principio del «logro», así como al mantenimiento de roles tradicionales de género. Los británicos deberían mostrarse contrarios a la redistribución de la riqueza y favorables al «multiculturalismo», mientras que los mediterráneos deberían mostrar valores similares a los ciudadanos de países continentales, aunque con una mayor solidaridad intergeneracional (fundamentalmente en el ámbito de la familia). Por último, los europeos del Este deberían caracterizarse fundamentalmente por su «igualitarismo» y «autoritarismo».

Si a nivel macro podemos analizar la correspondencia entre los valores de la población y los principios organizativos del régimen del bienestar, a nivel micro creemos que también debería ser posible observar la prevalencia de aquellos valores que determinan un mayor apoyo al Estado de bienestar en cada país. Esperamos así encontrar un cierto grado de coherencia entre los principios organizativos incorporados en cada régimen de bienestar y los valores de sus partidarios. Así, los ciudadanos más «igualitarios» deberían expresar un mayor grado de apoyo al Estado de bienestar en aquellos países en los que los sistemas de protección social están orientados hacia la consecución de un mayor grado de igualdad social (países nórdicos). Aquellos que creen que los esfuerzos deben ser recompensados («logro»)

deberían ser más favorables al Estado de bienestar allí donde las prestaciones y servicios del bienestar están vinculados a sistemas contributivos (regímenes continental y mediterráneo). También deberíamos encontrar una conexión entre «*empatía inter-generacional*» y apoyo al Estado de bienestar en el sur de Europa, lo que reflejaría la importancia que los sistemas de pensiones tienen en los Estados de bienestar mediterráneos. Por último, la combinación de mecanismos igualitarios y autoritarios que caracterizó a los sistemas de protección social en Europa del Este durante el período comunista nos hace esperar una correlación entre esos valores y las actitudes favorables al Estado de bienestar en dichos países.

## DATOS, INDICADORES Y VARIABLES

Los datos de la Encuesta Social Europea (ESS) de 2008 constituyen la evidencia empírica fundamental manejada en nuestro estudio<sup>9</sup>. Una serie de preguntas de dicha en-

<sup>9</sup> De los 30 países incluidos en esa encuesta, cuatro han sido excluidos de nuestro análisis: a) Irlanda y Lituania, por no disponer de datos comparables, y b) Turquía e Israel, pues consideramos que no se ajustan con precisión a nuestro marco teórico. La muestra manejada consta de 50.082 casos.

**TABLA 2.** *Valores, indicadores y variables*

Valores sociales	Preguntas utilizadas como indicadores
Religión	<ul style="list-style-type: none"> <li>— ¿En qué medida se considera una persona religiosa?</li> <li>— ¿Con qué frecuencia asiste a ceremonias religiosas?</li> <li>— Aparte de las ocasiones en que asiste a ceremonias religiosas, ¿con qué frecuencia reza?</li> </ul>
Logro	<ul style="list-style-type: none"> <li>— Algunas personas dicen que los que ganan más deberían tener una pensión de jubilación más alta, porque han estado contribuyendo más. Otras dicen que los que ganan menos deberían tener una pensión de jubilación más alta porque sus necesidades son mayores. ¿Cuál de las tres afirmaciones en esta tarjeta se acerca más a su punto de vista?</li> <li>1. Los que ganan más deberían tener una pensión de jubilación más alta que los que ganan menos.</li> <li>2. Todos deberían tener la misma pensión de jubilación.</li> <li>3. Los que ganan menos deberían tener una pensión de jubilación más alta que los que ganan más.</li> </ul>
Igualitarismo	<ul style="list-style-type: none"> <li>— Para que una sociedad sea justa las diferencias entre los niveles de vida de la gente deberían ser pequeñas.</li> </ul>
Multiculturalismo	<ul style="list-style-type: none"> <li>— Cree Ud. que la vida cultural de su país se empobrece o se enriquece con las personas de otros países que vienen a vivir aquí.</li> <li>— La llegada de personas de otros países contribuye a que su país sea un lugar peor o mejor para vivir.</li> <li>— Para la economía de su país, es bueno o es malo que venga a vivir gente de otros países.</li> </ul>
Confianza	<ul style="list-style-type: none"> <li>— Por lo general se puede confiar en la mayoría de la gente, o nunca se es lo bastante prudente en el trato con los demás.</li> <li>— Cree que la mayoría de la gente intentaría aprovecharse de usted si pudiera, o que sería honrada.</li> <li>— La mayoría de las veces la gente intenta ayudar a los demás, o principalmente mira por sí misma.</li> </ul>
Tradición	<ul style="list-style-type: none"> <li>— Una mujer debería estar dispuesta a reducir su jornada laboral por el bien de su familia.</li> <li>— Cuando el empleo escasea, los hombres deberían tener prioridad para obtener un puesto de trabajo frente las mujeres.</li> <li>— Los gays y las lesbianas deberían tener libertad para vivir como quieran.</li> </ul>
Autoritarismo	<ul style="list-style-type: none"> <li>— En los colegios se debería enseñar a los niños a obedecer a la autoridad.</li> <li>— La gente que viola la ley debería ser condenada de forma mucho más dura que ahora.</li> <li>— Si alguien fuese sospechoso de preparar un atentado terrorista la policía debería tener la posibilidad legal de mantenerle en prisión hasta estar convencida de que no está implicado.</li> </ul>
Empatía inter-generacional	<ul style="list-style-type: none"> <li>— En qué medida es probable que la mayoría de la gente en su país perciba a los que están en los 20 como: amistosos, competentes, con principios, respetuosos.</li> <li>— En qué medida es probable que la mayoría de la gente en su país perciba a los que están en los 70 como: amistosos, competentes, con principios, respetuosos.</li> </ul>
Equidad progresiva	<ul style="list-style-type: none"> <li>— Piense en dos personas, una ganando el doble que la otra. ¿Cuál de las tres frases de esta tarjeta sobre los impuestos que deberían pagar se acerca más a lo que usted piensa?</li> <li>1. Las dos deberían pagar la misma proporción (el mismo porcentaje) de sus ingresos en impuestos, de forma que la que gane el doble pague el doble en impuestos que la otra.</li> <li>2. La persona que gana más debería pagar una proporción más alta (un porcentaje mayor) de sus ingresos en impuestos, de forma que la que gane el doble pague más del doble en impuestos que la otra.</li> <li>3. Los dos deberían pagar la misma cantidad de dinero en impuestos, independientemente de lo que ganen.</li> </ul>

**TABLA 3.** *Análisis factorial (Varimax con Kaiser)*

	Componente									
	1	2	3	4	5	6	7	8	9	10
En qué medida es probable que la mayoría de la gente en su país perciba a los que están en los 20 como: amistosos	,775									
... competentes	,815									
... con principios	,846									
... respetuosos	,800									
En qué medida se considera una persona religiosa		,868								
Con qué frecuencia asiste a ceremonias religiosas		,851								
Con qué frecuencia reza aparte de la asistencia a ceremonias religiosas		,879								
Personas de otros países hacen que su país sea un lugar peor o mejor para vivir			,870							
Cultura del país se empobrece o enriquece con personas de otros países			,849							
Para la economía de su país, es bueno o es malo que venga a vivir gente de otros países			,853							
En qué medida es probable que la mayoría de la gente en su país perciba a los que están en los 70 como: amistosos				,733						
... competentes				,692						
... con principios				,797						
... respetuosos				,769						
Se puede confiar en la mayoría de la gente, o nunca se es lo bastante prudente con los demás					,818					
La mayoría de la gente intentaría aprovecharse de usted si pudiera, o que sería honrada					,847					
La mayoría de las veces la gente intenta ayudar a los demás, o principalmente mira por sí misma					,812					
Los gays y las lesbianas deberían tener libertad para vivir como quieran						,594				
Una mujer debería estar dispuesta a reducir su jornada laboral por el bien de su familia						,725				
Los hombres deberían tener prioridad para obtener un puesto de trabajo frente las mujeres						,793				
En los colegios se debería enseñar a los niños a obedecer a la autoridad							,609			
La gente que viola la ley debería ser condenada de forma mucho más dura que ahora							,718			
Sospechosos de terrorismo en prisión hasta estar convencidos de que no están implicados							,784			
Los que ganan más deberían tener una pensión de jubilación más alta								,864		
Los que ganan más deberían tener una prestación por desempleo más alta								,867		
Sociedad justa, diferencias entre niveles de vida deberían ser pequeñas									,906	
Progresividad fiscal										,993

cuesta fueron seleccionadas para ser utilizadas como indicadores de los valores que pretendemos analizar.

Los valores incluidos en nuestra clasificación axiológica son ciertamente más complejos que los indicadores que podemos manejar en nuestro análisis<sup>10</sup>. No obstante, la mayoría de estas preguntas han sido ya utilizadas con anterioridad en numerosos trabajos a modo de *proxies* de determinados valores, por ejemplo, las preguntas utilizadas como indicadores de «*igualitarismo*», «*multiculturalismo*» o «*confianza generaliza*» (Arts y Gelissen, 2001; Van Oorschot y Arts, 2005; Hoog et al., 2007).

Con objeto de verificar estadísticamente la idoneidad de las preguntas seleccionadas para estudiar los valores que nos interesa analizar incluimos dichos indicadores en un análisis factorial exploratorio con los datos de los 26 países de nuestra muestra<sup>11</sup>. Como puede observarse en la tabla 3, el patrón de asociación de estos indicadores es el esperado para todos los valores (excepto para la «*empatía inter-generacional*», que de hecho se dividió en dos factores: «*empatía con los mayores*» y «*empatía con los jóvenes*»). La clasificación resultante es estable en el tiempo y entre países<sup>12</sup>. El modelo factorial explica cerca del 70% de la varianza total, y la fortaleza de los coeficientes de asociación sugiere que no se trata de actitudes aisladas hacia temas específicos, sino que representan la manifestación de valores más profundos.

Para combinar las preguntas referidas a cada valor en un solo indicador podríamos haber realizado una simple suma de respuestas, puesto que la mayoría tenía escalas similares. Sin embargo, preferimos utilizar las puntuaciones individuales en cada uno de los factores (puntuaciones factoriales) con objeto de que todos estuviesen medidos en la misma escala (desviaciones típicas respecto de la media europea). De esta manera logramos indicadores comparables de un conjunto de nueve valores significativos para todas las sociedades europeas y que pueden ser teóricamente vinculados a aspectos clave del Estado de bienestar.

En la segunda parte del análisis se hace necesario contar con una medida general del apoyo de los ciudadanos al Estado de bienestar. Con este fin, utilizamos el índice de actitudes «pro-Estado del Bienestar» —o simplemente «*pro-bienestar*» («*welfarism*») — elaborado por Van Oorschot y Meuleman (2012) y estructurado en torno a preguntas relativas a las responsabilidades de los gobiernos en el ámbito del bienestar. Las recogidas en la ESS de 2008 preguntaban al entrevistado si el gobierno debería ser responsable de la atención sanitaria, pensiones de jubilación, prestaciones por desempleo, cuidado de niños de padres que trabajan, bajas laborales para cuidar a familiares enfermos y la garantía de un empleo para todos los ciudadanos. En todos los casos, la escala de respuesta iba de 0 («El Gobierno no debería tener ninguna responsabilidad en este ámbito») hasta 10 («El Gobierno debería tener toda la responsabilidad en este ámbito»). Para construir un indicador de «actitudes pro-bienestar» con estas preguntas procedimos de la siguiente manera: en primer lugar verificamos la asociación de estas variables entre sí a través de un análisis factorial que contenía todas las preguntas de la ESS 2008 relacionadas con el Estado de bienestar. Los resultados indican que las seis cuestiones mencionadas anteriormente están estrechamente relacionadas y pueden

<sup>10</sup> El principal obstáculo para la operacionalización de estos valores ha sido la falta de preguntas en la encuesta que coincidiesen exactamente con las dimensiones principales de cada valor.

<sup>11</sup> Con tratamiento de casos perdidos «pairwise».

<sup>12</sup> La repetición de este análisis en cada uno de los países por separado, y con otras olas de la ESS, sirvió para verificar la estabilidad de los indicadores en el tiempo y el espacio. La validez de constructo de nuestros indicadores de valores se comprobó añadiendo nuevas preguntas al análisis de componentes principales y observando sus asociaciones con las elegidas para formar parte de los indicadores.

por tanto fusionarse en un indicador de actitudes «pro-bienestar». Seguidamente, calculamos una nueva variable a nivel individual sumando las respuestas de cada individuo a las seis preguntas sobre responsabilidades del Gobierno. Esta nueva variable («*pro-bienestar*») tiene un rango de 0 a 10. Adquiere el valor 0 cuando la persona ha contestado que el Gobierno no debería tener ninguna responsabilidad en las seis áreas anteriormente mencionadas, y el valor 10 en el caso contrario, es decir, el individuo cree que el Gobierno debe tener toda la responsabilidad en estas seis áreas de bienestar.

## DISTRIBUCIÓN DE LOS VALORES EN LOS PAÍSES EUROPEOS

Para obtener una primera imagen de las similitudes y diferencias existentes entre los países europeos en relación con los valores de sus ciudadanos calculamos las medias nacionales para cada uno de los valores de nuestra clasificación (media nacional de las puntuaciones factoriales de sus ciudadanos) y realizamos un análisis de cluster jerárquico (HCA)<sup>13</sup>. La agrupación resultante puede ser interpretada como una clasificación básica de los países con respecto a los valores de sus poblaciones.

La principal división en valores aparece entre un bloque relativamente homogéneo que incluye a los países de Europa occidental y del norte, y un grupo más heterogéneo compuesto por nueve países de Europa oriental así como por los países mediterráneos (España, Portugal, Grecia y Chipre).

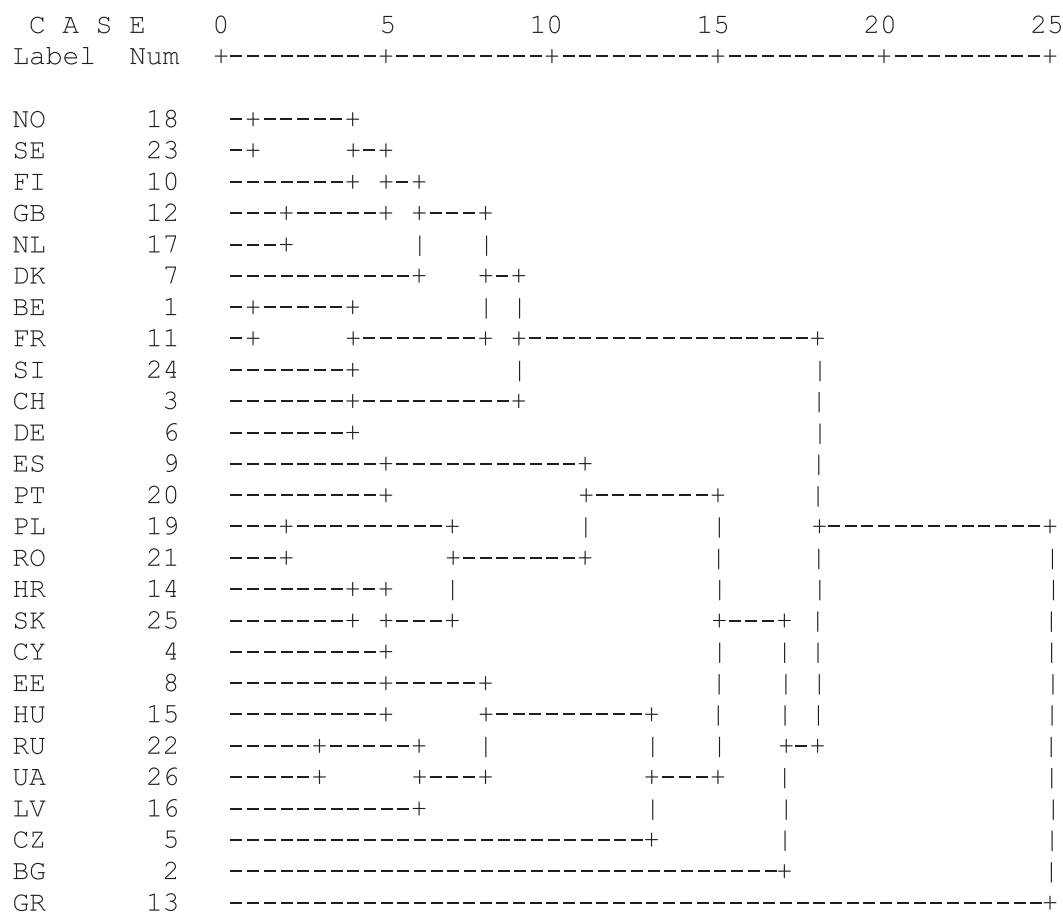
<sup>13</sup> Este tipo de análisis agrupa a los países con patrones de valores similares en un procedimiento secuencial: los países más similares se agrupan en primer lugar, y en pasos posteriores otros casos más disímiles se agregan a los grupos previamente creados. La agrupación final puede leerse como un diagrama de árbol donde los países que se extienden por la misma rama son más similares en términos de valores que los ubicados en ramas diferentes.

Una mirada más atenta a las diferencias entre estos dos bloques sugiere que la proximidad geográfica (elemento facilitador de las vinculaciones históricas, transferencias culturales y relaciones socio-económicas) desempeña un papel importante en esta agregación. Los países nórdicos, Países Bajos y el Reino Unido aparecen agrupados de forma más homogénea. Bélgica y Francia aparecen como países hermanos en términos de valores, y lo mismo ocurre en el caso de Suiza y Alemania. Al examinar al grupo integrado por los países del sur y este de Europa apreciamos una mayor heterogeneidad, así como tres subagrupaciones con mayores similitudes en sus valores predominantes: los países de la Península Ibérica (España y Portugal); un segundo grupo integrado por Polonia, Rumanía, Croacia, Eslovaquia y Chipre; y por último, Estonia, Hungría, Rusia, Ucrania y Letonia<sup>14</sup>. Como complemento al análisis HCA, realizamos un estudio de las medias nacionales para determinar los valores que caracterizan a cada área específica<sup>15</sup>. Un vistazo a las representaciones gráficas de los valores analizados<sup>16</sup> nos permite observar

<sup>14</sup> La República Checa y Bulgaria encajan en el bloque sur-oriental, pero no son similares a ninguno de los otros tres grupos. Grecia aparece como el caso más «excéntrico» de este esquema, reflejando su puntuación relativamente extrema en varios de los valores utilizados en nuestro análisis (muestra uno de los valores más altos en «*empatía con los jóvenes*», «*igualitarismo*» y «*religiosidad*», al tiempo que presenta la posición más baja en «*confianza*» y «*multiculturalismo*»).

<sup>15</sup> Como el análisis de cluster fue ejecutado incluyendo los nueve valores simultáneamente, realizamos análisis posteriores para determinar los valores específicos que caracterizan a cada grupo de países, es decir, para comprender por qué algunos países aparecen agrupados.

<sup>16</sup> A diferencia del análisis HCA, que utiliza como indicador de cada valor las puntuaciones factoriales de los individuos, los mapas presentan la distribución de indicadores «absolutos» de valores: para cada individuo se calcula una media ponderada de sus respuestas a las preguntas que indican cada uno de los valores, y posteriormente se calcula la media nacional. Las diferencias entre países que muestran los mapas son estadísticamente significativas utilizando Anova. Un tono más oscuro indica una mayor presencia del valor entre la población. Las escalas varían según los rangos de las

**GRÁFICO 1.** Agrupación de países por proximidad en valores

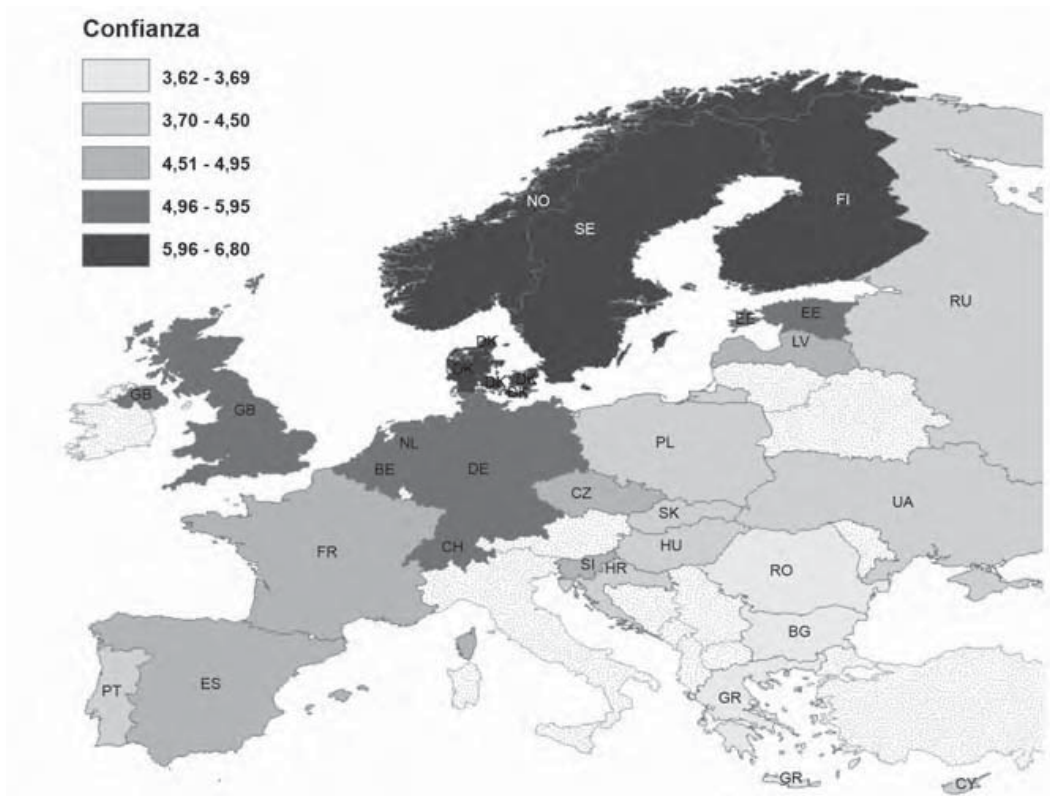
cómo el grupo de los países nórdicos, junto con los Países Bajos y el Reino Unido, presentan un perfil caracterizado por valores inferiores a la media en «*religiosidad*» y «*tradicionalismo*», los más altos niveles de «*confianza*» (especialmente en los casos de Suecia, Noruega y Finlandia), una posición media-alta con respecto al «*multiculturalismo*», y una posición media-baja en relación al «*autoritarismo*». La «*equidad progresiva*» aparece desigualmente distribuida en los países nórdicos, presentando niveles relativamente más altos en Finlandia y Noruega,

un nivel intermedio en Suecia y, sorprendentemente, el nivel más bajo de los 26 países de nuestra muestra en Dinamarca.

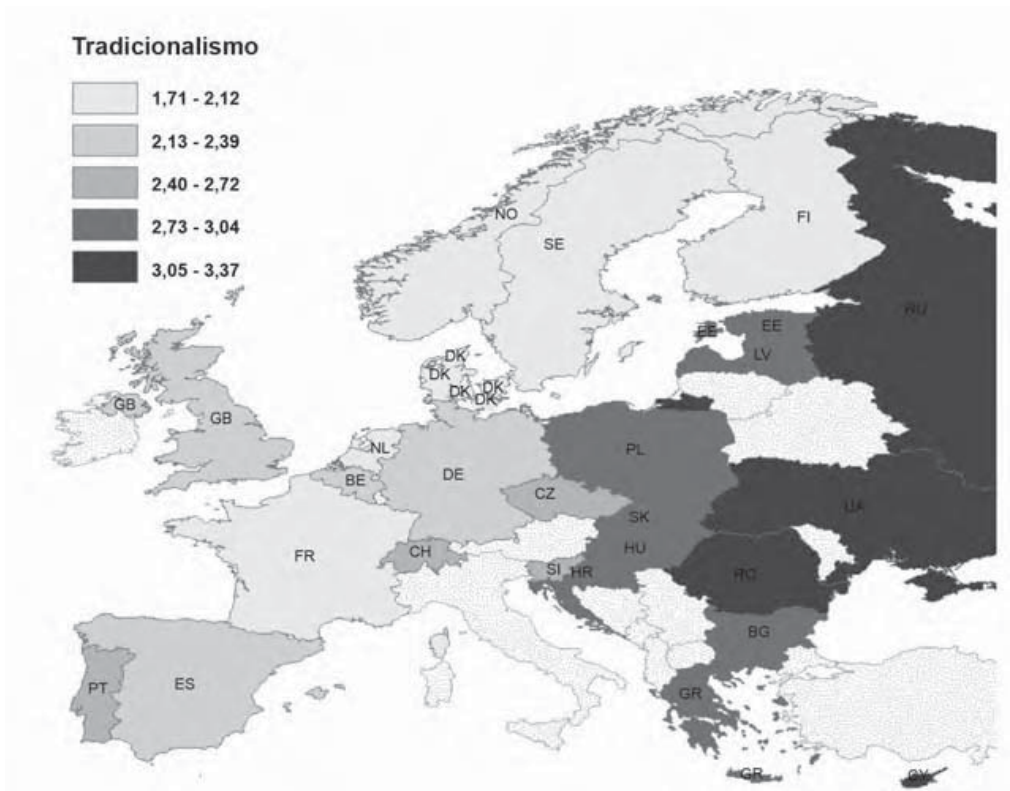
Los países del bloque continental presentan una posición intermedia en la mayoría de los valores, a pesar de compartir con el Norte un nivel medio-bajo de «*tradición*», «*religión*» y «*autoritarismo*». Sintéticamente podemos señalar que este grupo es similar al bloque del Norte, pero menos multiculturalista y con un nivel más bajo de «*confianza*».

El bloque del Sur-Este es mucho más heterogéneo internamente. Los países del Este tienden a ser más tradicionales en relación al género y a tener niveles de «*confianza*» más bajos que el resto de países. También destacan por tener niveles más altos de «*autoritarismo*», «*igualitarismo*» y «*religiosidad*» que los países de Europa occidental. Los países

preguntas incluidas en cada indicador. Los rangos de las escalas no son arbitrarios, sino que han sido calculados utilizando el algoritmo del método de cortes naturales de Jenks (un desarrollo más detallado de los aspectos metodológicos, así como el resto de los mapas no incluidos en el texto, puede consultarse en el apéndice).

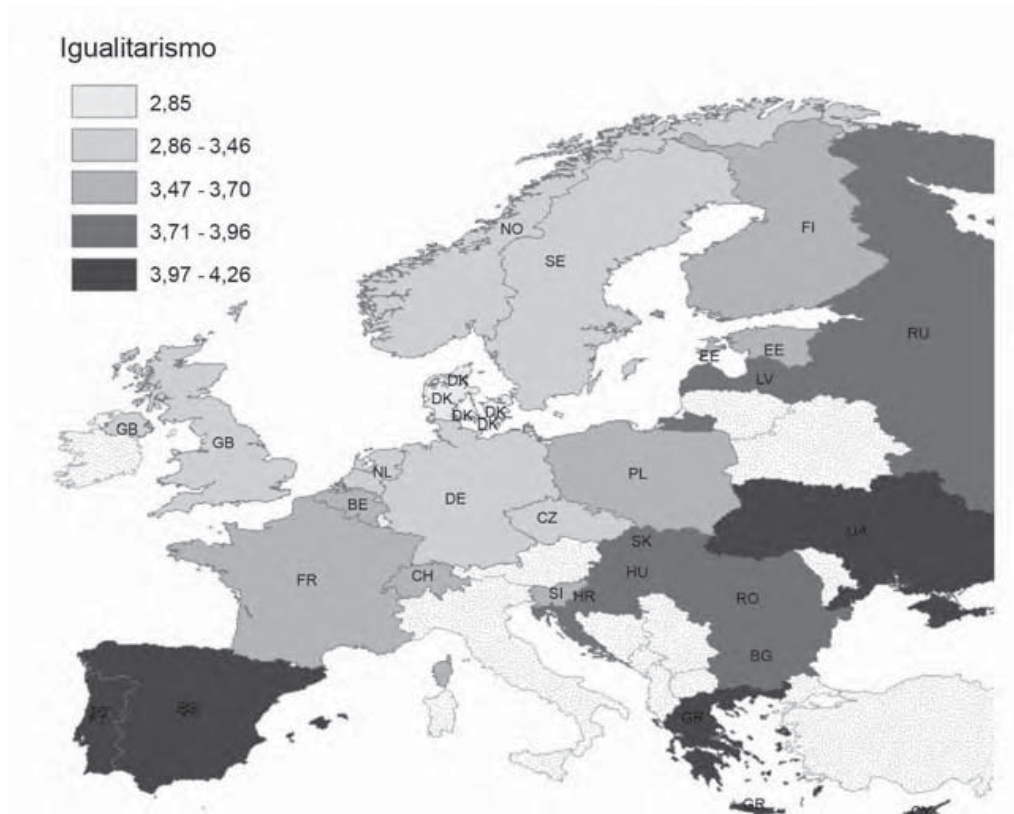
**FIGURA 1.** Distribución del valor «Confianza»\*

\* El indicador absoluto de «confianza» va de 0 (Muy baja) a 10 (Muy alta).

**FIGURA 2.** Distribución del valor «Tradicionalismo»\*

\* El indicador absoluto de «tradición» va de 0 (Muy baja) a 10 (Muy alta).



**FIGURA 3.** Distribución del valor «Iguaritarismo»\*

\* El indicador absoluto de «iguaritarismo» va de 0 (Muy bajo) a 10 (Muy alto).

del Sur (España, Portugal, Grecia y Chipre) comparten un alto nivel de «iguaritarismo» y de «equidad progresiva», más «autoritarismo» que el resto de países occidentales, y niveles más altos de «empatía», tanto hacia los jóvenes como hacia los mayores. El análisis no agrupa a estos cuatro países juntos porque Grecia y Chipre son mucho más tradicionales y religiosos que España y Portugal, y presentan niveles más bajos de «confianza» y «multiculturalismo». Con respecto a estos dos últimos valores, Chipre y Grecia muestran patrones más próximos a los países de Europa del Este, mientras que España y Portugal estarían más estrechamente asociados a la Europa continental.

Al comparar los resultados de nuestro análisis con los valores que serían coherentes con los principios de los regímenes de bienestar, tal y como hipotetizábamos en la

tabla 2, surgen resultados relativamente inesperados. El «iguaritarismo» no parece ser una característica distintiva de los países nórdicos, ni se encuentra más extendido allí que en los países del régimen continental (Francia, Alemania) o liberal (Reino Unido). De igual modo, la «equidad progresiva» parece estar heterogéneamente distribuida en toda Europa, sin que parezca constituir una característica específica del régimen de bienestar socialdemócrata como podría esperarse. El alto nivel de «confianza» puede ser interpretado como una característica del régimen de bienestar de los países nórdicos, pero merece la pena señalar que este valor está también muy presente en los casos de Suiza y el Reino Unido.

El valor del «logro» podría considerarse relacionado con el régimen continental, si se incluyen dentro de este tipo de régimen los

casos de España y Portugal, y se excluye a Francia (lo cual constituye obviamente un estiramiento considerable de los límites del tipo ideal). Aunque la tipología de Esping-Andersen asocia el modelo continental con el mantenimiento de divisiones de género y clase tradicionales, ni el «*tradicionalismo*» ni la «*religiosidad*» aparecen de manera particularmente destacable en esos países en relación con los países del modelo liberal o socialdemócrata. Por último, el Reino Unido, nuestro único representante claro del régimen liberal, no muestra un patrón distintivo en ninguno de los valores estudiados y, en cualquier caso, parece ser más similar a los países nórdicos que a cualquier otro bloque.

Los países del bloque mediterráneo y del Este encajan mejor en el marco previsto. España y Portugal presentan un grado muy elevado de «*logro*», y junto con Grecia y Chipre se caracterizan también por sus altos niveles de «*empatía*» con los jóvenes y los mayores. Este patrón se corresponde con la lógica familista atribuida a este régimen de bienestar, aunque hay que mencionar que también Letonia y Finlandia presentan una alta «*empatía*» con los jóvenes y los ancianos. En cuanto a los países de Europa del Este, la presencia notable de «*autoritarismo*» e «*igualitarismo*» coincide con la organización histórica de sus sistemas de protección social.

Los resultados de este primer análisis muestran que la relación entre los regímenes de bienestar y los valores de los ciudadanos es más compleja que una asociación simple, lineal y directa entre los principios que sustentan el modelo de bienestar y los valores compartidos por la población de un determinado país.

## VALORES Y APOYO CIUDADANO AL ESTADO DE BIENESTAR

En esta sección analizamos la relación existente entre los valores de los individuos y su

apoyo a la intervención del Estado en el ámbito del bienestar. Nuestra hipótesis de partida es que los valores que refuerzan el apoyo al Estado de bienestar serán diferentes en los distintos países siguiendo las líneas de los principios básicos del régimen de bienestar del país.

Con objeto de evaluar el efecto de los valores sobre las actitudes «pro-bienestar» aplicamos modelos de regresión lineal multinivel con un índice de apoyo a la intervención del Estado en el ámbito del bienestar como variable dependiente, los indicadores de valores como variables explicativas, y pendientes variables<sup>17</sup>. En todos los modelos se controla por los determinantes principales de las actitudes hacia los programas de bienestar: el nivel educativo, la edad y el sexo (como indicadores de «interés»)<sup>18</sup>. El «*igualitarismo*» es uno de los valores incluidos como variables explicativas, por lo que el factor «ideológico» queda también controlado.

En los dos primeros modelos (M0 y M1), únicamente con las variables de control, podemos observar cómo la educación (en ausencia de la variable ingresos) tiene un efecto negativo sobre las actitudes «pro-bienestar» (al recoger en buena medida el efecto de los ingresos), la edad tiene un pequeño efecto positivo y, coincidiendo con la mayor parte de la literatura sobre el tema (Svallfors, 1995), las mujeres muestran más apoyo al Estado de bienestar.

<sup>17</sup> Los modelos multinivel incluyen pendientes variables («*random slopes*») para cada uno de los valores sociales considerados, es decir, dejan abierta la posibilidad de que el efecto de los valores sobre las actitudes difiera entre países. De esta manera conocemos la relación general entre cada valor y el apoyo al Estado de bienestar (tomando todos los países como conjunto), así como las diferencias entre países en la fuerza y dirección de la relación.

<sup>18</sup> Los ingresos no estaban disponibles en todos los países y, cuando lo estaban, el porcentaje de no respuesta era demasiado alto, por lo que se utiliza educación como proxy.

**TABLA 4.** Efecto de los valores sobre las actitudes «pro-bienestar». Modelos multinivel lineales con controles por sexo, edad y educación, indicadores de valores y pendientes variables para el efecto de los valores sobre las actitudes «pro-bienestar»

«Pro-bienestar»	M0 <sub>W</sub>	M1	M2
Sexo		0,1936***	0,1314***
Edad		0,0030***	0,0010**
Educación		-0,0973***	-0,0541***
Jóvenes			0,0682***
Ancianos			0,1826***
Religión			0,0309***
Multiculturalismo			0,0487***
Confianza			-0,0458***
Tradición			-0,0540***
Autoritarismo			0,1818***
Logro			-0,0691***
Igualitarismo			0,3200***
Progresividad			0,0936***
Constante	7,7876***	7,6451***	7,6571***
<b>Random part</b>			
Sd(_cons)	0,5927	0,5851	0,5090
Std. Err.(cons)	0,0825	0,0814	0,0711
Sd(Residual)	1,4808	1,4691	1,3765
Std. Err. (Resid)	0,0048	0,0048	0,0053
ICC	0,1380	0,1370	0,1200

\*\*\* P &gt; |z| &lt; 0,000; \*\* P &gt; |z| &lt; 0,05; \* P &gt; |z| &lt; 0,1

«Pro-bienestar»	M3 Jóvenes	M4 Ancianos	M5 Religión	M6 Multicult.	M7 Confianza	M8 Tradición	M9 Autorit.	M10 Logro	M11 Igual.	M12 Progres.
<b>Sexo, edad, educación e indicadores de valores incluidos en todos los modelos. Tabla completa en apéndice</b>										
<b>Random part</b>										
Sd(_cons)	0,4951	0,5116	0,5212	0,5096	0,5128	0,4849	0,5110	0,5070	0,5145	0,5066
Std. Err.(cons)	0,0692	0,0715	0,0728	0,0712	0,0717	0,0679	0,0714	0,0709	0,0719	0,0708
Sd(Residual)	1,3747	1,3750	1,3722	1,3720	1,3727	1,3726	1,3681	1,3725	1,3729	1,3746
Std. Err. (Resid)	0,0053	0,0053	0,0052	0,0052	0,0052	0,0052	0,0052	0,0052	0,0052	0,0053
Sd(Coef valor)	0,0785	0,0711	0,1365	0,1252	0,1177	0,1245	0,1668	0,1096	0,1100	0,0799
Std. Err	0,0141	0,0135	0,0217	0,0195	0,0187	0,0197	0,0247	0,0174	0,0177	0,0145
95% Conf.	0,0551//	0,0490//	0,0999//	0,0923//	0,0862//	0,0914//	0,1248//	0,0803//	0,0803//	0,0560//
Interval	0,1117	0,1032	0,1865	0,1699	0,1608	0,1697	0,2230	0,1495	0,1508	0,1139
corr(Valor,_cons)	-0,1455	0,2831	-0,0835	-0,5747	0,0025	0,3922	0,2472	0,1187	0,0093	-0,0788
Std. Err.	0,2171	0,2103	0,2060	0,1439	0,2098	0,1779	0,1916	0,2094	0,2110	0,2193
95% Conf.	-0,5236//	-0,1557//	-0,4545//	-0,7916//	-0,3873//	0,0023//	-0,1464//	-0,2885//	-0,3836//	-0,4712//
Interval	0,2805	0,6286	0,3121	-0,2292	0,3916	0,6786	0,5733	0,4896	0,3994	0,3395

Al introducir los nueve valores centrales de nuestro estudio<sup>19</sup> en el modelo (M2), se observa que estos tienen un efecto significativo en el apoyo al bienestar, de manera par-

ticularmente notable en el caso del «igualitarismo», la «empatía con los mayores» y el «autoritarismo». Sin embargo, en conjunto, los valores parecen ser más útiles para predecir cómo los individuos varían en su apoyo al Estado de bienestar dentro de cada país, que para dar cuenta de las diferencias entre países en el nivel de apoyo ciudadano a la

<sup>19</sup> Indicadores de valores medidos en desviaciones estándar respecto a la media europea.

intervención del Estado en el ámbito del bienestar. Esto puede ser observado en la relativamente escasa disminución de los coeficientes de correlación intra-clase (ICC) en los tres primeros modelos (donde el porcentaje de la varianza atribuida al nivel del país disminuye del 13,8 al 13,7% al incluir en el modelo las variables de control, y al 12% al incluir los valores como variables independientes).

Para analizar el efecto de cada uno de los valores de modo individual calculamos los modelos 3 a 12 incluyendo pendientes variables para cada uno de los valores sucesivamente. Este análisis muestra dos resultados fundamentales. En primer lugar, el efecto de la mayoría de los valores varía no solo en la magnitud, sino también en la dirección de ese efecto, en función del país en el que nos fijemos. Así, es posible observar que valores como el «*autoritarismo*», la «*confianza*» o la «*tradicón*» incrementan o disminuyen el apoyo al Estado de bienestar dependiendo del país concreto en el que nos fijemos. El «*igualitarismo*» y la «*empatía con los mayores*» tienen, sin embargo, un efecto positivo en las actitudes «pro-bienestar» en los 26 países incluidos en nuestra comparación. Esto apunta al hecho de que, independientemente del país, los ciudadanos europeos esperan que el Estado proteja a los individuos de las

fuerzas «ciegas» del mercado (redistribución), así como de las aún más «ciegas» fuerzas naturales del paso del tiempo (protección en la vejez). En segundo lugar, la ausencia de correlación entre el efecto de los valores en cada país, y el nivel de apoyo agregado que cada Estado de bienestar consigue, indica que el Estado de bienestar puede alcanzar un alto nivel de legitimidad a partir de combinaciones de planteamientos axiológicos muy diferentes.

Estos resultados confirman nuestra expectativa inicial de que los valores que refuerzan el apoyo al Estado de bienestar serán diferentes entre los diferentes países. Pero ¿hasta qué punto esas diferencias siguen las líneas de los principios básicos de cada régimen de bienestar?

Con objeto de abordar esta cuestión, y ante el pequeño número de casos disponibles en nuestra muestra (tan solo 26 países), optamos por utilizar un modelo de regresión en dos etapas (Lewis y Linzer, 2005; Nelson, 2009).

En la primera etapa calculamos el efecto de los valores en cada país mediante regresiones lineales OLS (una por país), que incluían las mismas variables que el modelo multinivel M2. Seguidamente realizamos un estudio directo de la tabla de coeficientes en busca de

**TABLA 5.** Efecto de los valores sobre las actitudes pro-bienestar en cada régimen<sup>+</sup>

	Jóvenes	Religión	Multic.	Ancianos	Confianza	Tradic.	Autorit.	Logro	Igualit.	Progres.
Nórdico	0,035	0,018	0,138	0,150	0,158**	-0,155*	0,050	-0,098	0,225*	0,080*
Continental	0,050	-0,033	0,120	0,175	0,000	-0,075	0,103	-0,133	0,218*	0,073
Mediterráneo	0,063	-0,098*	-0,015*	0,168	-0,070	-0,100	0,225**	0,033**	0,323	0,140**
Este	0,041	0,133	-0,033**	0,171	-0,097**	-0,031	0,349**	-0,040**	0,309	0,063
Liberal	0,065	0,060	0,195	0,175	0,000	-0,060	0,030	-0,120	0,330	0,030

\*\*  $P > |z| < 0,05$ ; \*  $P > |z| < 0,1$ .

+ Los coeficientes de la tabla muestran el efecto medio de cada valor en cada uno de los regímenes de bienestar. En estas regresiones el régimen liberal actuaba como categoría de referencia. Por tanto, la significatividad de las diferencias indica los coeficientes que son significativamente distintos de los del régimen liberal.

Incluso con 26 casos, la mayoría de los patrones identificados a partir de la observación directa de la tabla de coeficientes son estadísticamente significativos. En algunos casos, sin embargo, el patrón observado no alcanza representatividad estadística por el bajo número de casos en ciertos regímenes.

similitudes entre los países incluidos en el mismo régimen de bienestar. En la segunda etapa buscamos confirmación estadística de las similitudes entre países mediante modelos de regresión OLS donde los países funcionan como casos, los efectos de los valores sobre las actitudes «pro-bienestar» como variables dependientes, y el régimen de bienestar como variable independiente.

Analizando los resultados de esta segunda etapa del análisis que se muestra en la tabla 5, podemos observar que existe una serie de relaciones entre los valores de los individuos y las actitudes pro-bienestar que se agrupan en torno a los ejes de los diferentes regímenes de bienestar. Así, en los países del régimen socialdemócrata las actitudes «pro-bienestar» se asocian positivamente con el «*multiculturalismo*» y la «*confianza*», y negativamente con el «*tradicionalismo*» y el «*logro*». Sorprendentemente, en estos países el apoyo al Estado de bienestar no aparece particularmente asociado con el «*igualitarismo*» o a la «*equidad progresiva*» (aunque las relaciones son positivas).

Los países del régimen continental presentan algunos puntos de coincidencia con los escandinavos en relación a los valores asociados con las actitudes pro-bienestar: el Estado de bienestar se asocia también positivamente con el «*multiculturalismo*» (excepto en el caso de Alemania), y negativamente con el «*tradicionalismo*» y el «*logro*». La «*equidad progresiva*» y el «*igualitarismo*» muestran efectos moderados. La principal diferencia en la axiología entre estos dos regímenes radica en la falta de relación entre la «*confianza*» y el apoyo al Estado de bienestar en los países del régimen continental.

El estudio del régimen de bienestar liberal/anglosajón está necesariamente limitado por la existencia de escasos ejemplos de este tipo de modelo en Europa<sup>20</sup>. Con una

serie de características comunes con los países nórdicos y continentales, su principal particularidad estriba en que el «*igualitarismo*» aparece más fuertemente relacionado con el apoyo al Estado de bienestar.

En la axiología del bienestar de los países del Sur y el Este europeo el «*igualitarismo*» aparece más relacionado con las actitudes pro-bienestar que en el resto de los regímenes. El «*autoritarismo*» presenta un efecto claro y positivo en el apoyo al Estado de bienestar mientras que el «*multiculturalismo*» no muestra ninguna asociación (con excepción de algunos países). Los países de este bloque se dividen de nuevo en dos grupos: los de Europa oriental, donde el «*tradicionalismo*» aparece positivamente asociado a las actitudes pro-bienestar en un buen número de países <sup>21</sup>, y los del Sur, donde dicho valor se asocia de manera negativa siguiendo el modelo del resto de países de Europa occidental. Este es el único régimen donde el «*logro*» se asocia también positivamente con el apoyo al Estado de bienestar.

Nuestros resultados muestran que los regímenes socialdemócrata, continental y liberal son percibidos como promotores no solo de la igualdad económica, sino también del respeto a los derechos individuales (relación negativa con el «*tradicionalismo*» y positiva con el «*multiculturalismo*»). El régimen socialdemócrata también se asocia con la «*confianza*», lo cual indica que tiene una imagen de sistema benevolente basado en la buena voluntad de sus ciudadanos. La axiología del bienestar en el Sur y el Este de Europa difiere sustancialmente de esta imagen. En estas

---

tras que el Reino Unido se caracteriza por la universalidad de algunos de sus programas de protección social, Suiza es con frecuencia considerada como una variación del régimen continental.

<sup>21</sup> El coeficiente del efecto de los valores tradicionales sobre el apoyo al Estado de bienestar en el Este aparece como cercano a «0» en la tabla 5. Esto es debido a que este valor no tiene el mismo efecto en todos los países del Este, aunque, como decimos en el texto, en la mayoría de los países este efecto es de signo negativo.

---

<sup>20</sup> Los dos países incluidos bajo este epígrafe se alejan considerablemente del tipo ideal de este régimen. Mien-

regiones, el Estado de bienestar es fundamentalmente un instrumento para la redistribución económica y el mantenimiento del orden social (relación positiva con el «*autoritarismo*»).

## DISCUSIÓN

La relevancia de nuestro análisis emana de la premisa básica de la teoría de la democracia liberal de acuerdo con la cual el marco institucional, así como las políticas públicas, deben constituir un reflejo (siquiera aproximado) de las preferencias de la ciudadanía (Inglehart y Welzel, 2005)<sup>22</sup>. En el medio y largo plazo, una relativa congruencia entre los valores y los equilibrios institucionales de un país constituiría una condición para la preservación de la cohesión social y la legitimidad democrática. El estudio de los valores imperantes en una sociedad, y de su congruencia con los principios del sistema de protección social, resulta particularmente relevante.

Nuestro análisis muestra que la relación entre los valores expresados por los ciudadanos y el régimen de bienestar existente en su país de residencia no es automática, ni obvia a primera vista. Contrariamente a lo que habíamos hipotetizado en base a las características generalmente atribuidas a cada uno de los regímenes de bienestar, las poblaciones de los países nórdicos no destacan por su «*igualitarismo*», los ciudadanos de los países continentales no son más claramente favorables al «*logro*», mientras que los anglosajones parecen tener un sistema de valores sociales bastante similar al de los escandinavos.

Sobre la base de las correlaciones entre los valores y las actitudes pro-bienestar podemos identificar, sin embargo, una serie de perfiles axiológicos (valores diferenciales de los partidarios del Estado de bienestar) del bienestar europeo. Así, el Estado de bienestar escandinavo y el de los Países Bajos responden a una aspiración de protección no solo respecto a los riesgos derivados del mercado, sino también frente a la tradición y los prejuicios. En los países nórdicos esta percepción está también fuertemente relacionada con altos niveles de confianza interpersonal.

El Estado de bienestar de la Europa continental presenta algunas concordancias con la axiología de los países nórdicos, sin embargo, muestra una menor asociación con la confianza interpersonal.

La axiología del Estado de bienestar en el sur de Europa está marcada por la fuerte relación positiva entre los valores autoritarios e igualitarios y el apoyo a la intervención estatal en el ámbito del bienestar, así como por definir la redistribución de recursos en la sociedad dentro de una lógica de «*logro*».

Finalmente, Europa del Este comparte con los países del sur la importancia de los valores igualitarios y autoritarios entre las bases axiológicas fundamentales del Estado de bienestar. Sin embargo, a diferencia de los países del sur, en muchos países de la Europa del Este aparece también una asociación positiva con el tradicionalismo, posiblemente como reflejo de una disposición favorable al estatalismo derivado del pasado comunista.

La visualización de una fractura en los valores entre un conjunto de países de Europa noroccidental (menos religiosos y autoritarios, con más alto grado de confianza y culturalmente universalistas, pero menos igualitarias), y otro más heterogéneo en el sur y el este (más igualitarios en lo económico, no tanto en términos culturales, y más religiosos, tradicionales y autoritarios, particularmente en el este) nos remite a los diferentes

<sup>22</sup> Ciertamente, en ningún momento se plantea que la traducción de esa voluntad ciudadana deba producirse de manera lineal, ya que esta aparece ciertamente mediada por las ideas, instituciones y sistemas de representación democráticos (burocracias, partidos políticos, actores sociales, sistemas electorales, por nombrar tan solo algunos).

patrones en el proceso de modernización de estas sociedades.

## BIBLIOGRAFÍA

- Aidukaite, Jolanta (2009): «Old Welfare State Theories and New Welfare Regimes in Eastern Europe», *Communist and Post-Communist Studies*, 42: 23-39.
- Andreß, Hans-Jürgen y Thorsten Heien (2001): «Four Worlds of Welfare State Attitudes? A Comparison of Germany, Norway, and the United States», *European Sociological Review*, 17(4): 337-356.
- Arriba, Ana, Inés Calzada y Eloísa del Pino (2006): *Las actitudes de los españoles hacia el Estado del Bienestar. 1985-2005*, Madrid: CIS.
- Arts, Wil y John Gelissen (2001): «Welfare States, Solidarity and Justice Principles: Does the Type Really Matter?», *Acta Sociologica*, 44: 283-299.
- Barnea, Marina y Shalom Schwartz (1998): «Values and Voting», *Political Psychology*, 19: 17-40.
- Bean, Clive y Elis Papadakis (1998): «A Comparison of Mass Attitudes Towards the Welfare State in Different Institutional Regimes, 1985-1990», *International Journal of Public Opinion*, 10: 211-236.
- Blekesaune, Morten y Jill Quadagno (2003): «Public Attitudes Toward Welfare State Policies», *European Sociological Review*, 19: 415-427.
- Bowles, Samuel y Herbert Gintis (2000): «Reciprocity, Self-Interest and the Welfare State», *Nordic Journal of Political Economy*, 26: 33-53.
- Castles, Francis Geoffrey y Deborah Mitchell (1993): «Worlds of Welfare and Families of Nations», en F. G. Castles (ed.), *Families and Nations: Patterns of Public Policy in Western Democracies*, Dartmouth: Aldershot.
- Deacon, Bob (2000): «Eastern European Welfare States: the Impact of the Politics of Globalization», *Journal of European Social Policy*, 10: 146-161.
- Dewey, John (1923): «Values, Liking and Thought», *Journal of Philosophy*, 20: 617-622.
- Esping-Andersen, Gösta (1990): *The Three Worlds of Welfare Capitalism*, Cambridge: Polity Press.
- Fenger, Menno (2007): «Welfare Regimes in Central and Eastern Europe: Incorporating Post-Communist Countries in a Welfare Regime Typology», *Contemporary Issues and Ideas in the Social Sciences*, 3.
- Forma, Pauli (1999): *Interests, Institutions and the Welfare State: Studies on Public Opinion Towards the Welfare State*, Turku: STAKES.
- Fraile, Marta y Mariona Ferrer (2005): «Explaining the Determinants of Public Support for Cuts in Unemployment Benefits across OCDE Countries», *International Sociology*, 20: 459-481.
- Gelissen, John (2000): «Popular Support for Institutionalised Solidarity», *International Journal of Social Welfare*, 9: 285-300.
- Hitlin, Steven y Jane Allyn Piliavin (2004): «Values: Reviving a Dormant Concept», *Annual Review of Sociology*, 30: 359-393.
- Hofstede, Geert (1980): *Culture's Consequences: International Differences in Work-related Values*, Beverly Hills: Sage.
- Hogue, Marc, Tim Reeskens y Dietlind Stolle (2007): «Diversity, Multiculturalism and Social Cohesion», en K. Banting, T. Courchene y L. Seidle (eds.), *Belonging? Diversity, Recognition and Shared Citizenship in Canada*, Montreal: IRPP.
- Inglehart, Ronald (1977): *The Silent Revolution*, Princeton: Princeton University Press.
- y Christian Welzel (2005): *Modernization, Cultural Change and Democracy: The Human Development Sequence*, Cambridge: Cambridge University Press.
- King, Desmond (1987): «The State and the Social Structures of Welfare in Advanced Industrial Democracies», *Theory and Society*, 16: 841-868.
- Kluckhohn, Clyde (1951): «Value and Value-Orientations in the Theory of Action», en T. Parsons y E. Shils (eds.), *Towards a General Theory of Action*, Cambridge: Harvard University Press.
- (1958): *The scientific study of values and contemporary civilization*, Filadelfia: American Philosophical Society.
- Knutsen, Oddbjørn (1988): «The Impact of Structural and Ideological Cleavages in West European Democracies», *British Journal of Political Science*, 18: 323-352.
- Lewis, Jeffrey y Drew Linzer (2005): «Estimating Regression Models in which the Dependent Variable is Based on Estimates», *Political Analysis*, 13: 345-364.
- Lipsmeyer, Christine y Thimoty Nordstrom (2003): «East Versus West: Comparing Political Attitudes and Welfare Preferences across European Societies», *Journal of European Public Policy*, 10: 339-364.

- Maio, Gregory, James Olson, Mark Bernard y Michelle Luke (2003): «Ideologies, Values, Attitudes and Behavior», en J. Delamater (ed.), *Handbook of Social Psychology*, Nueva York: Kluwer Academic.
- Manning, Nick e Ian Shaw (1998): «The Transferability of Welfare Models», *Social Policy and Administration*, 32: 572-590.
- Martínez-Herrera, Enric (2004): «Liberal Nationalism, Political Confidence, and Support for the Welfare State. Evidence from Britain», *Working Paper SPS 2004/08*.
- Moreno, Luis (2006): «The Model of Social Protection in Southern Europe: Enduring Characteristics?», *Revue Française des Affaires Sociales*, 1: 73-95.
- Nelson, Moira (2009): «An Application of the Estimated Dependent Variable Approach», *International Journal of Public Opinion Research*, 21(2): 225-234.
- North, Douglass (1990): *Institutions, Institutional Change and Economic Performance*, Nueva York: Cambridge University Press.
- Potůček, Martin (2008): «Metamorphoses of Welfare States in Central and Eastern Europe», en M. Seeleib-Kaiser (ed.), *Welfare State Transformations: Comparative Perspectives*, Nueva York: Palgrave Macmillan.
- Schwartz, Shalom (1992): «Universals in the Content and Structure of Values», en M. Zanna (ed.), *Advances in Experimental Social Psychology*, Nueva York: Academic Press.
- y Wolfgang Bilsky (1987): «Toward a Psychological Structure of Human Values», *Journal of Personality and Social Psychology*, 53: 550-562.
- Sotiropoulos, Dimitri, Ileana Neamtu y Maya Stoyanova (2003): «The Trajectory of Post-Communist Welfare State Development: The Cases of Bulgaria and Romania», *Social Policy and Administration*, 37: 656-673.
- Svallfors, Stefan (1995): «The End of Class Politics? Structural Cleavages and Attitudes to Swedish Welfare Policies», *Acta Sociologica*, 38: 53-74.
- (1999): «Political Trust and Attitudes Towards Redistribution. A Comparison of Sweden and Norway», *European Societies*, 1: 241-268.
- (2003): «Welfare Regimes and Welfare Opinions: A Comparison of Eight Western Countries», *Social Indicators Research*, 64: 495-520.
- Therborn, Göran (1995): *European Modernity and Beyond: The Trajectory of European Societies. 1945-2000*, Londres: Sage.
- Van Oorschot, Wim (2006): «Making the Difference in Social Europe: Deservingness Perceptions Among Citizens of European Welfare States», *Journal of European Social Policy*, 16: 23-42.
- y Wil Arts (2005): «The Social Capital of European Welfare States», *Journal of European Social Policy*, 15 (1): 5-26.
- , Michael Opielka y Birgit Pfau-Effinger (eds.) (2008): *Culture and Welfare State: Values and Social Policy in Comparative Perspective*, Londres: Edward Elgar.
- y Bart Meuleman (2012): «Welfarism and the Multidimensionality of Welfare State Legitimacy: Evidence from The Netherlands, 2006», *International Journal of Social Welfare*, 21: 79-93.
- Worcester, Robert (1997): «Why Do we Do what we Do?», *International Journal of Public Opinion Research*, 9: 2-16.

**RECEPCIÓN:** 21/03/2012

**APROBACIÓN:** 16/07/2012



## APÉNDICE. MÉTODOS Y DATOS

### Regímenes de bienestar y valores en Europa

**TABLA BI.** *Análisis descriptivos de las variables incluidas en el análisis*

Variable	Obs	Mean	Std, Dev,	Min	Max
En qué medida se considera una persona religiosa	49.530	4,750353	2,990634	0	10
Con qué frecuencia asiste a ceremonias religiosas	49.594	2,590858	1,484833	1	7
Con qué frecuencia reza	48.712	3,385901	2,412475	1	7
En qué medida es probable que la mayoría de la gente en su país perciba a los que están en los 20 como:					
...amistosos	48.458	2,459202	1,012539	0	4
...competentes	48.415	2,380068	1,003169	0	4
...con principios	48.166	1,939895	1,012606	0	4
...respetuosos	48.378	2,109244	0,992246	0	4
En qué medida es probable que la mayoría de la gente en su país perciba a los que están en los 70 como:					
...amistosos	48.743	2,88702	0,923468	0	4
...competentes	48.573	2,460338	1,018915	0	4
...con principios	48.659	3,138577	0,831337	0	4
...respetuosos	48.894	3,105759	0,884236	0	4
Los que ganan más deberían tener pensión de jubilación más alta	45.810	2,378935	0,672365	1	3
Los que ganan más deberían tener prestación por desempleo más alta	45.840	2,242256	0,628114	1	3
Progresividad fiscal	46.668	2,430873	0,613384	1	3
Sociedad justa, diferencias entre niveles de vida deberían ser pequeñas	49.068	3,690715	0,974059	1	5
Personas de otros países hacen que su país sea un lugar peor o mejor para vivir	47.015	4,768776	2,319263	0	10
Cultura del país se empobrece o enriquece con personas de otros países	47.297	5,398503	2,570443	0	10
Para la economía de su país, es bueno o es malo que venga a vivir gente de otros países	47.214	4,818783	2,446632	0	10
Se puede confiar en la mayoría de la gente, o nunca se es lo bastante prudente con los demás	49.900	4,767355	2,530189	0	10
La mayoría de la gente intentaría aprovecharse de usted si pudiera, o que sería honrada	49.538	5,362833	2,410639	0	10
La mayoría de las veces la gente intenta ayudar a los demás, o principalmente mira por sí misma	49.776	4,582932	2,407721	0	10
Gays y lesbianas deberían tener libertad para vivir como quieran	47.171	2,393716	1,268291	1	5
Una mujer debería estar dispuesta a reducir su jornada laboral por el bien de su familia	49.336	3,141925	1,183227	1	5
Los hombres deberían tener prioridad para obtener un puesto de trabajo frente a las mujeres	49.162	2,389874	1,228847	1	5
Colegios deberían enseñar a los niños a obedecer a la autoridad	49.790	4,050954	0,940579	1	5
Quien viola la ley debería ser condenado de forma mucho más dura	49.035	3,965086	0,974239	1	5
Sospechosos de terrorismo en prisión hasta estar convencidos de que no están implicados	48.655	4,072202	0,991323	1	5

TABLA BI. (Continuación)

Variable	Obs	Mean	Std, Dev,	Min	Max
Cuanta responsabilidad deberían tener los gobiernos en los siguientes ámbitos:					
...garantizar una asistencia sanitaria adecuada para los enfermos	49.810	8,674483	1,703198	0	10
...garantizar un nivel de vida digno para los mayores	49.786	8,510003	1,75737	0	10
...garantizar un nivel de vida digno para los parados	49.386	7,046612	2,318336	0	10
...garantizar suficientes servicios de guardería para los niños de padres trabajadores	49.142	7,853465	2,112377	0	10
...garantizar permisos de trabajo pagados para quienes tengan que cuidar a familiares enfermos durante un tiempo	48.951	7,782047	2,172526	0	10
...garantizar un trabajo a toda persona que lo desee	49.487	6,864469	2,652418	0	10
Pro-bienestar (media de 6 preguntas responsabilidad gobiernos)	47.858	7,791073	1,59656	0	10
Sexo	50.052	1,546272	0,497859	1	2
Edad	49.942	48,0182	18,48888	15	99
Educación	49.960	3,058267	1,388701	0	6

## TESTS DE VALIDEZ DE LAS CLASIFICACIONES DE VALORES PROPUESTAS

Con objeto de confirmar la validez del análisis factorial incluido en el presente artículo repetimos dicho análisis a partir de los datos pertenecientes a las tres olas precedentes de la ESS (2002, 2004 y 2006). Esta comparación se hizo con los países que participaron en cada ola (no siempre los mismos), y en ella se incluyeron solamente aquellas preguntas que aparecen en las cuatro olas de la encuesta, lo que nos permitió trabajar con los siguientes valores: multiculturalismo, igualitarismo, religiosidad, confianza y tradición. Aun reconociendo las limitaciones de esta comparación, la estructura factorial resulta similar en las cuatro olas, lo que refleja una estabilidad que apoya la interpretación de esos factores como *proxy* de los valores planteados en nuestro artículo. Dichos análisis se hicieron con todos los países incluidos en cada ronda y, además, solo con los 10 países incluidos en las 4 rondas. La estructura de factores permanece estable en todos los casos, lo que refuerza nuestra clasificación, como mínimo en lo relativo a los valores que se pueden rastrear en las cuatro olas de la encuesta.

Tras verificar la estabilidad temporal de nuestra propuesta de clasificación, procedimos a analizar su solidez en cada uno de los países. Para ello, realizamos 26 análisis factoriales (uno por país) con los datos de 2008 (seleccionamos un *Eigenvalue* 0,8 en lugar de 1,0 a fin de someter a los modelos a una prueba más severa). Las principales desviaciones respecto a la estructura de 10 factores de nuestro modelo se agrupan en dos aspectos concretos. Por un lado, la variable sobre los derechos de los homosexuales no se asocia de manera clara con las dos preguntas sobre derechos de las mujeres en la mitad de los países de la muestra (DK, FR, DE, PT, EE, EF, RO, LV, CZ, BG, HU, PL, UA). Por otra parte, los siete países de Europa del Este (RU, RO, CZ, EE, LV, SK, UA) presentan asociaciones significativas entre la variable utilizada como indicador de igualitarismo y algunas de las variables que indican autoritarismo y/o tradición. Teniendo en cuenta el

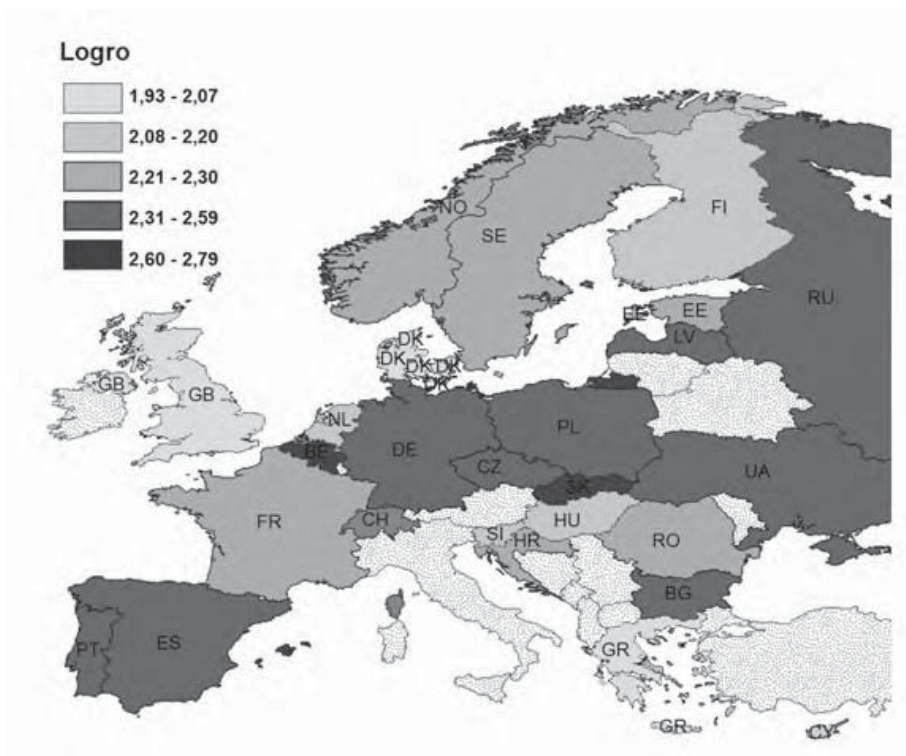
amplio y heterogéneo conjunto de países con los que estamos trabajando, estos resultados parecen adecuados.

Por último, comprobamos que nuestra interpretación de los factores era correcta mediante la introducción en el modelo de otros indicadores que teóricamente podrían estar relacionados con los valores que estamos tratando de medir. En todos los casos, las nuevas variables se ubicaron en el factor correspondiente. Por ejemplo, «aceptación de la gran diferencia de ingresos» se sitúa claramente en el factor de igualitarismo, lo que refuerza su interpretación como un indicador de igualitarismo económico. La «confianza en la ciencia para resolver nuestros problemas ambientales» y el «apoyo a la ilegalización de los partidos anti-democráticos» aparecen claramente asociados con el factor de autoritarismo. Esto resulta congruente con la definición de autoritarismo como una evaluación de la conformidad y la seguridad. En cuanto a otros valores, hemos visto que el racismo aparece asociado con el factor de tradición, y el apoyo a la nueva ampliación de la Unión Europea se encuadra claramente en el factor multiculturalidad. El enunciado completo de estas preguntas es el siguiente:

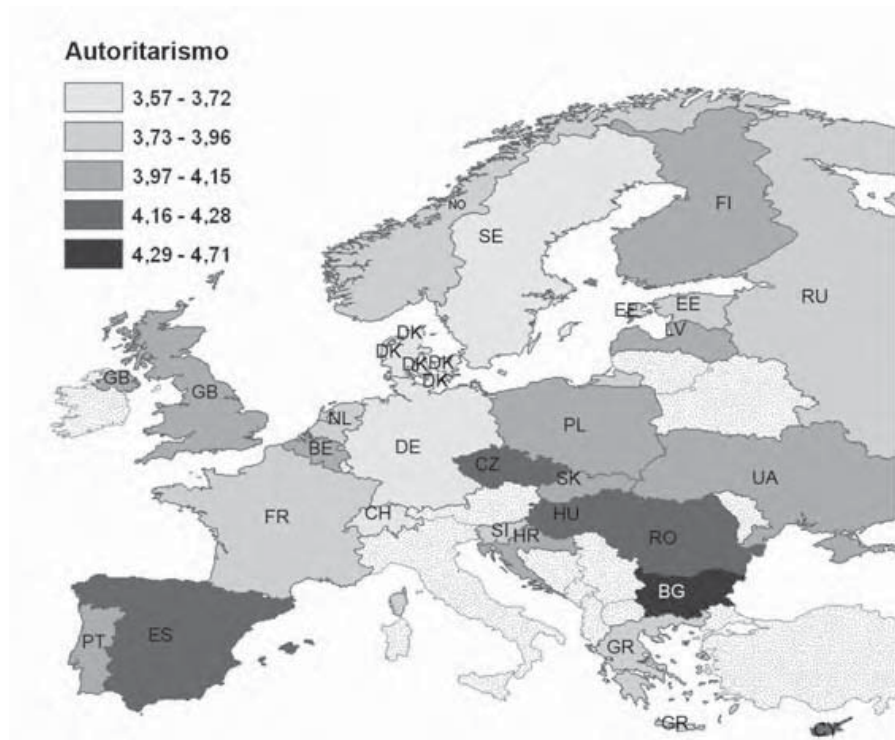
- Aceptación de la gran diferencia de ingresos: que haya grandes diferencias de ingresos entre la gente es algo aceptable ya que así se premian de forma adecuada las diferentes habilidades y esfuerzos de cada uno.
- Confianza en la ciencia: se puede contar con que la ciencia moderna resuelva nuestros problemas medioambientales.
- Ilegalización de partidos antidemocráticos: los partidos políticos que pretenden acabar con la democracia deberían ser ilegalizados.
- Racismo: el cuestionario ESS2008 incluye varias preguntas sobre la cantidad de inmigrantes que se debe permitir entrar en el país. Entre otros: 1) la cantidad de inmigrantes de la misma raza u origen étnico; 2) cantidad de inmigrantes de diferente raza u origen étnico. La variable «racismo» es una resta entre estas dos preguntas. El índice varía de -3 (aceptar a muchos inmigrantes de origen étnico diferente y ninguno de los mismos antecedentes) a +3 (aceptar a muchos inmigrantes del mismo origen y ninguno de los diferentes). El valor 0 indica que el individuo acepte la misma cantidad de inmigrantes de origen étnico diferente y similares.
- Ampliación de la UE: pensando ahora en la Unión Europea, algunas personas dicen que la integración debería ir más lejos. Otras dicen que la integración ya ha ido demasiado lejos.

## MAPAS COMPLEMENTARIOS NO INCLUIDOS EN EL TEXTO

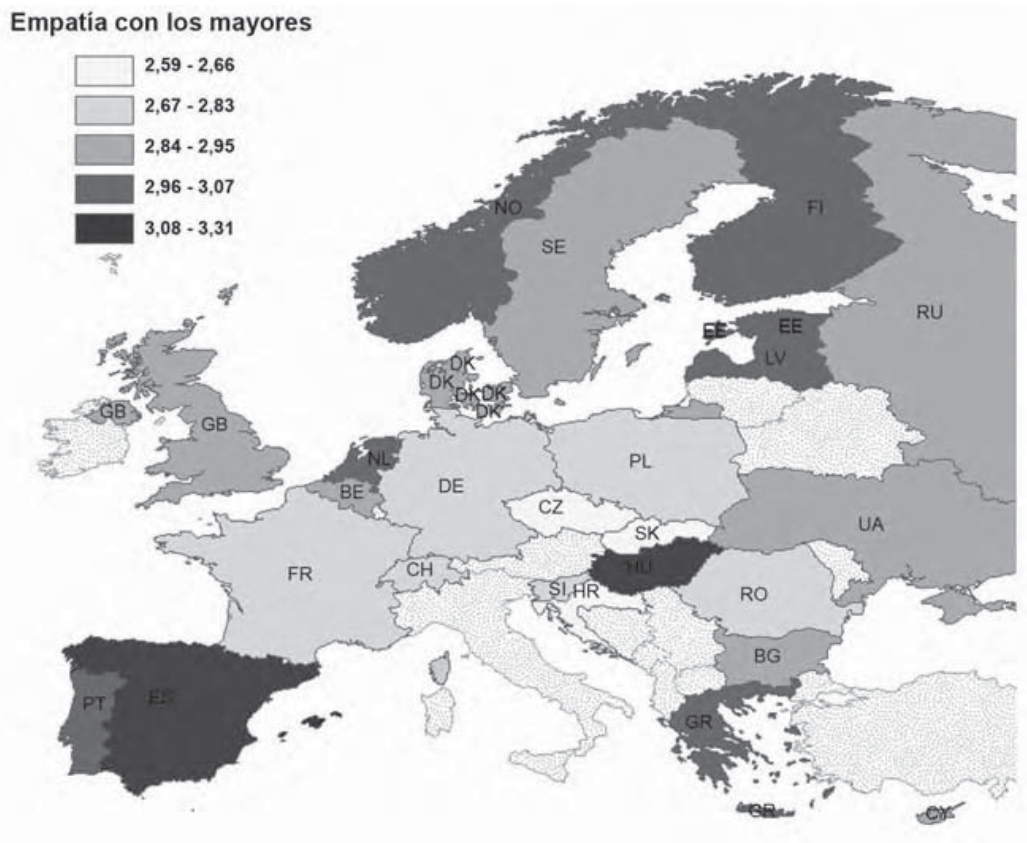
**GRÁFICO B1.** *Distribución del valor «Logro»*



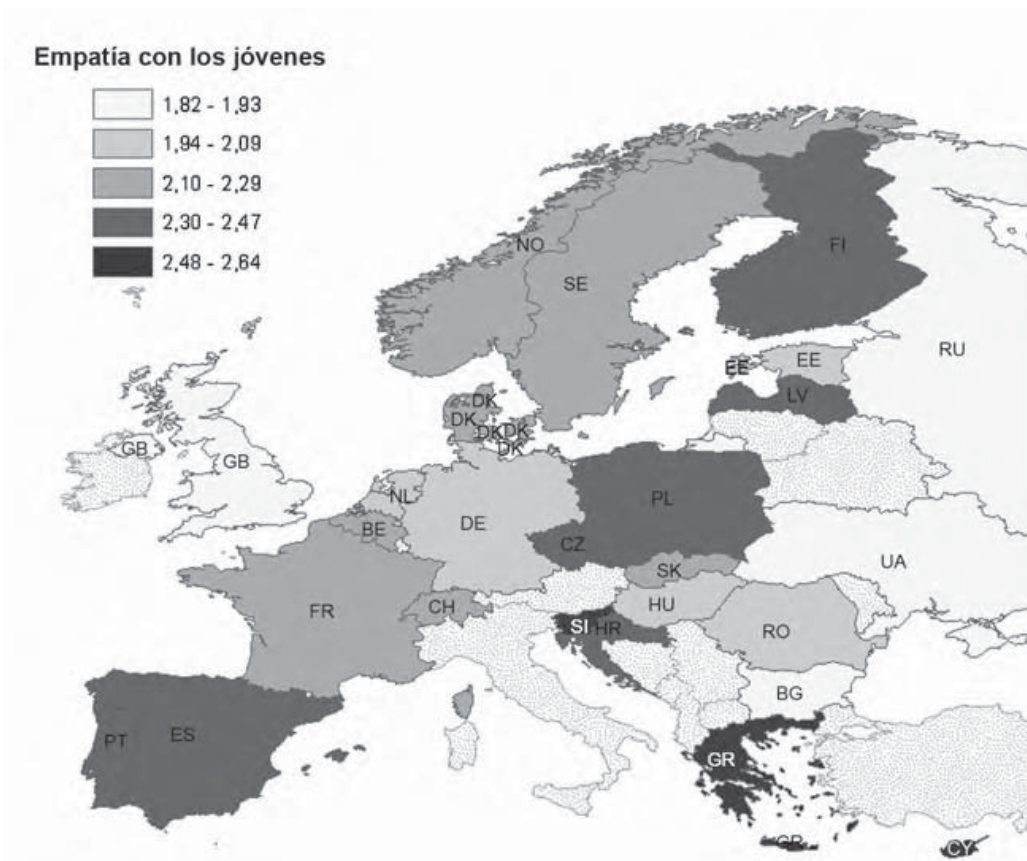
**GRÁFICO B2.** *Distribución del valor «Autoritarismo»*

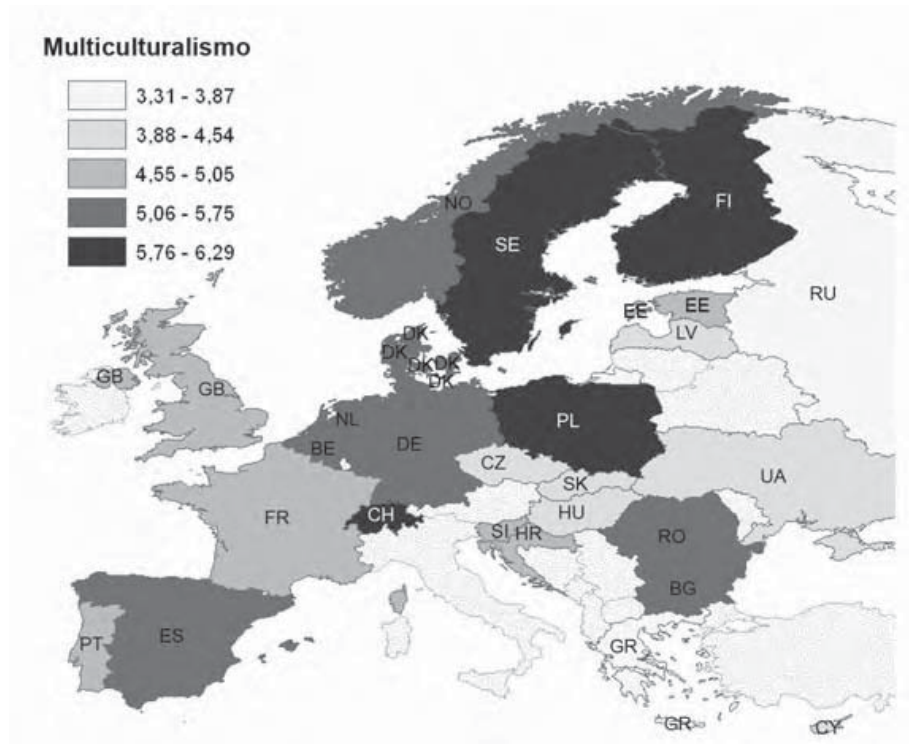
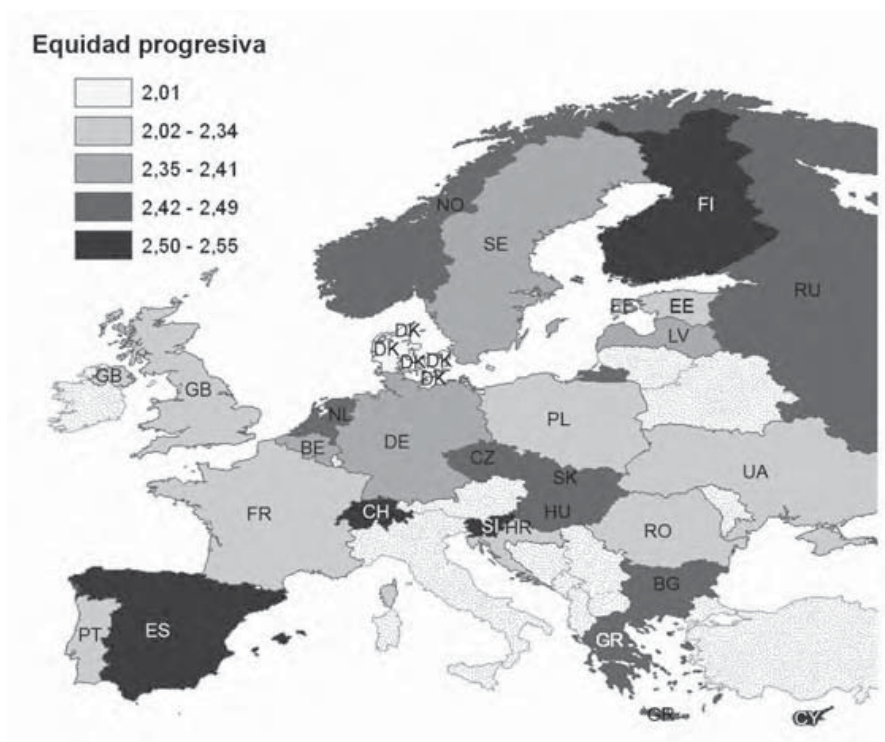


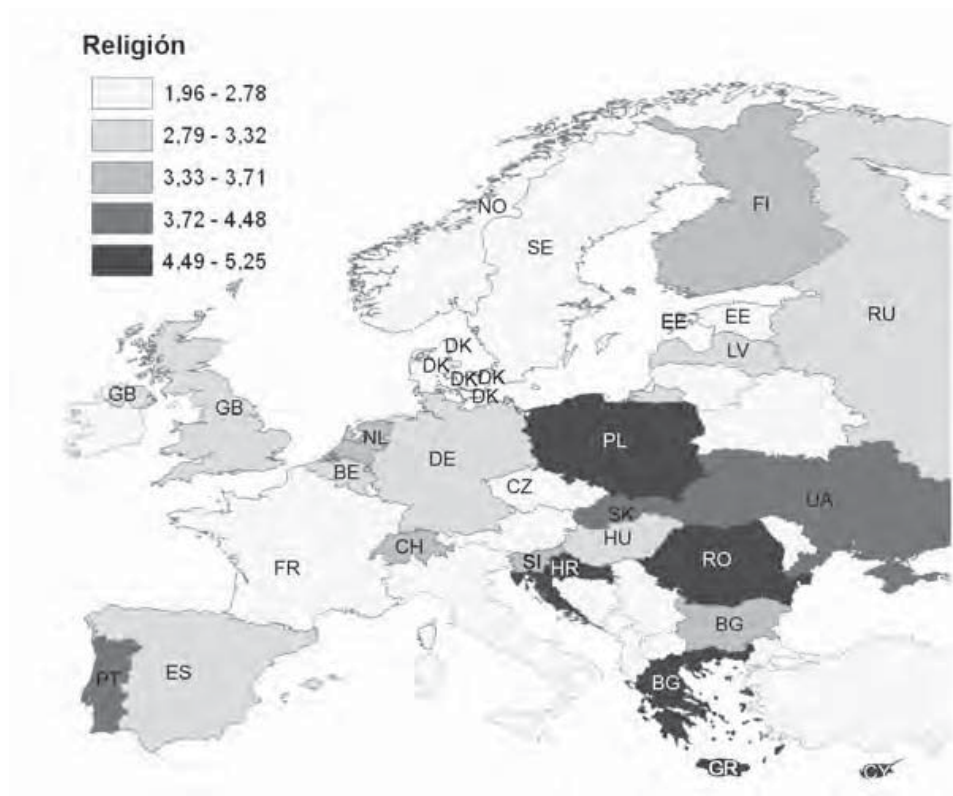
**GRÁFICO B3.** *Distribución del valor «Empatía con los mayores»*



**GRÁFICO B4.** *Distribución del valor «Empatía con los jóvenes»*



**GRÁFICO B5.** *Distribución del valor «Multiculturalismo»***GRÁFICO B6.** *Distribución del valor «Equidad progresiva»*

**GRÁFICO B7.** *Distribución del valor «Religión»***TABLA BII.** *Estadísticos descriptivos de valores\**

	Rango	Min	Max	Mean	Std.dev.
Empatía con los jóvenes	1,03	-0,51	0,51	0,00	0,28
Religión	1,72	-0,83	0,90	0,00	0,42
Multiculturalismo	1,34	-0,77	0,57	0,01	0,31
Empatía con los ancianos	1,07	-0,45	0,63	0,00	0,24
Confianza	1,38	-0,59	0,79	0,02	0,39
Tradición	1,64	-0,77	0,87	-0,02	0,45
Autoritarismo	1,47	-0,53	0,94	0,00	0,31
Logro	1,14	-0,66	0,48	-0,01	0,33
Igualitarismo	1,33	-0,68	0,65	-0,03	0,28
Equidad progresiva	0,49	-0,31	0,18	-0,02	0,13

\* Cada factor tiene una media de 0, y una Std. dev. igual a 1, la media de las medias nacionales no es exactamente 0 porque el tamaño de la muestra varía en los diferentes países.

TABLA BIII. *Media de los países en los diferentes factores*

País	Jóvenes	Religión	Multicul.	Ancianos	Confianza	Tradicón	Autorit.	Logro	Igualit.	Equidad prog.
BE	-0,030	-0,213	0,065	-0,109	0,141	-0,344	0,114	-0,264	-0,124	-0,016
BG	-0,345	-0,194	0,461	0,003	-0,594	0,267	0,939	0,342	0,030	0,032
CH	-0,102	0,050	0,357	-0,210	0,448	0,035	-0,407	-0,091	0,068	0,178
CY	0,339	0,622	-0,169	0,004	-0,110	0,450	0,183	-0,177	0,393	0,128
CZ	0,287	-0,825	-0,216	-0,418	-0,044	0,162	0,318	0,292	-0,200	0,077
DE	-0,260	-0,121	0,170	-0,180	0,156	-0,165	-0,530	0,476	-0,079	-0,016
DK	-0,010	-0,274	0,152	0,024	0,786	-0,772	-0,217	-0,661	-0,685	-0,012
EE	-0,264	-0,468	-0,161	0,185	0,246	0,266	-0,159	-0,113	-0,325	-0,109
ES	0,256	-0,153	0,142	0,325	-0,027	-0,293	0,300	0,444	0,489	0,141
FI	0,141	0,046	0,416	0,184	0,583	-0,590	0,301	-0,214	-0,047	0,158
FR	0,122	-0,441	-0,022	-0,122	-0,034	-0,455	0,002	-0,008	0,010	-0,157
GB	-0,515	-0,227	-0,148	0,081	0,301	-0,251	0,145	-0,518	-0,245	-0,168
GR	0,514	0,542	-0,767	0,093	-0,546	0,165	-0,407	-0,396	0,650	-0,022
HR	0,226	0,643	-0,112	-0,349	-0,304	-0,026	0,111	-0,110	0,071	-0,308
HU	-0,245	-0,216	-0,336	0,628	-0,169	0,250	0,246	-0,284	0,009	0,052
LV	0,245	-0,199	-0,256	0,096	0,023	0,448	0,084	0,374	0,051	-0,078
NL	-0,275	-0,022	0,181	0,155	0,434	-0,550	0,037	-0,379	-0,402	0,057
NO	-0,066	-0,309	0,135	0,244	0,679	-0,571	-0,130	-0,117	-0,250	0,045
PL	0,179	0,896	0,572	-0,226	-0,348	0,206	0,104	0,159	-0,073	-0,195
PT	0,286	0,439	-0,027	0,108	-0,316	-0,140	-0,064	0,430	0,391	-0,206
RO	-0,171	0,667	0,350	-0,168	-0,584	0,485	0,126	-0,110	-0,125	-0,090
RU	-0,362	-0,250	-0,454	0,038	-0,150	0,868	-0,347	0,333	-0,068	0,067
SE	0,039	-0,423	0,394	0,125	0,533	-0,687	-0,330	-0,127	-0,132	-0,082
SI	0,431	0,007	-0,205	-0,149	-0,179	-0,227	-0,254	-0,326	-0,291	0,149
SK	0,073	0,331	-0,192	-0,447	-0,200	0,306	-0,015	0,334	-0,081	0,038
UA	-0,443	0,214	-0,180	0,124	-0,290	0,766	-0,108	0,353	0,137	-0,135



TABLA BIV. Media de los países en indicadores absolutos de los valores

País	Religión	Jóvenes	Ancianos	Confianza	Multicul.	Autorit.	Tradición	Logro	Equidad prog.	Igualit.
BE	3,18	2,18	2,84	5,28	5,20	4,03	2,22	2,79	2,41	3,53
BG	3,50	1,92	2,89	3,62	5,48	4,71	2,90	2,54	2,44	3,96
CH	3,71	2,15	2,76	5,88	5,93	3,63	2,54	2,26	2,53	3,62
CY	4,94	2,51	2,95	4,50	4,46	4,26	3,18	2,19	2,55	4,04
DE	3,22	1,99	2,73	5,33	5,58	3,57	2,39	2,59	2,41	3,46
DK	2,78	2,24	2,93	6,80	5,75	3,72	1,71	1,93	2,01	2,85
EE	2,56	2,02	3,01	5,41	4,76	3,89	2,81	2,27	2,34	3,57
ES	3,32	2,46	3,16	4,93	5,34	4,23	2,38	2,54	2,54	4,02
FI	3,55	2,40	3,07	6,34	6,20	4,11	2,07	2,20	2,51	3,70
FR	2,65	2,29	2,83	4,95	5,05	3,96	2,12	2,30	2,34	3,52
GB	3,02	1,82	2,90	5,53	4,75	4,10	2,32	2,01	2,34	3,28
HU	3,24	2,08	3,31	4,50	4,20	4,28	2,94	2,17	2,47	3,94
NL	3,45	2,03	2,99	5,95	5,60	3,95	2,02	2,10	2,44	3,23
NO	2,72	2,22	3,07	6,53	5,68	3,83	1,96	2,25	2,43	3,39
PL	5,25	2,38	2,76	4,31	6,09	4,11	2,95	2,41	2,32	3,59
PT	4,48	2,47	2,99	4,27	4,97	4,02	2,63	2,54	2,30	4,13
RU	3,23	1,93	2,87	4,34	3,87	3,89	3,37	2,50	2,45	3,78
SE	2,47	2,29	2,90	6,37	6,29	3,64	1,84	2,26	2,36	3,46
SI	3,41	2,54	2,81	4,71	4,79	3,81	2,52	2,15	2,51	3,54
SK	4,28	2,24	2,59	4,34	4,54	4,03	3,04	2,50	2,45	3,77
CZ	1,96	2,37	2,64	4,77	4,48	4,23	2,72	2,48	2,49	3,45
GR	4,78	2,64	2,97	3,69	3,31	3,94	3,02	2,07	2,49	4,26
HR	4,76	2,38	2,66	4,29	4,71	4,12	2,85	2,26	2,26	3,86
LV	3,23	2,44	2,99	4,81	4,46	4,15	3,02	2,52	2,37	3,94
RO	5,06	2,09	2,77	3,63	5,44	4,18	3,17	2,27	2,34	3,86
UA	4,11	1,87	2,91	4,15	4,35	4,07	3,35	2,50	2,34	3,99

Los indicadores absolutos se miden como una media ponderada de las respuestas a las preguntas asociadas con cada factor.

**TABLA BV.** Coeficientes de los 10 modelos lineales de regresión multinivel (uno por cada valor) con actitudes «pro-bienestar» como variable dependiente. Los modelos incluyen los valores individuales de cada uno de los valores (medidos por las puntuaciones factoriales), edad, sexo y educación, así como el efecto aleatorio de cada valor. Los coeficientes muestran el efecto total de los valores en las actitudes «pro-bienestar» en cada país (fixed + random effect)

País	Jóvenes	Multicul.	Religión	Ancianos	Conf.	Trad.	Logro	Autorit.	Igualit.	Equidad prog.
NO	0,07	0,08	-0,02	0,18	0,08	-0,10	-0,13	0,09	0,26	0,09
SE	0,09	0,15	0,07	0,22	0,07	-0,13	-0,10	0,07	0,34	0,09
FI	0,13	0,12	0,10	0,19	0,09	-0,09	-0,07	0,11	0,28	0,12
DK	0,06	0,25	0,04	0,07	0,22	-0,08	-0,07	-0,01	0,24	0,13
GB	0,05	0,09	0,11	0,23	-0,01	-0,09	-0,09	0,08	0,29	0,07
CH	0,10	0,32	-0,05	0,09	-0,08	-0,19	-0,09	0,03	0,43	0,03
NL	0,11	0,18	0,07	0,11	0,06	-0,04	-0,10	0,06	0,20	0,10
FR	0,09	0,24	-0,06	0,19	-0,09	-0,09	-0,18	0,00	0,29	0,08
BE	0,05	0,15	0,03	0,17	0,02	-0,10	-0,04	0,08	0,21	0,02
DE	0,03	-0,09	-0,13	0,24	-0,12	-0,09	-0,19	0,27	0,27	0,10
ES	0,05	0,00	-0,03	0,16	-0,04	-0,14	0,04	0,20	0,24	0,14
PT	0,07	0,11	-0,14	0,17	-0,24	-0,31	0,22	0,57	0,62	0,16
GR	0,20	-0,05	-0,08	0,19	0,06	-0,06	-0,09	0,13	0,41	0,12
CY	0,16	0,11	-0,05	0,31	0,03	0,06	0,02	0,17	0,21	0,15
RU	0,00	-0,03	0,02	0,22	0,04	0,12	0,08	0,33	0,47	0,17
BG	-0,06	0,06	-0,04	0,13	-0,27	0,10	-0,26	0,35	0,35	0,05
EE	-0,02	-0,11	0,19	0,18	-0,10	0,04	-0,11	0,13	0,40	0,16
HU	0,01	-0,18	0,04	0,17	-0,08	0,02	-0,17	0,21	0,25	0,09
PL	0,06	-0,02	0,19	0,12	-0,01	0,21	-0,18	0,33	0,46	0,20
SK	0,06	0,05	0,03	0,12	-0,03	0,05	-0,13	0,45	0,33	0,13
SI	0,16	-0,03	0,06	0,20	0,02	-0,03	-0,05	0,29	0,16	0,13
HR	0,13	0,04	0,21	0,22	-0,19	-0,15	-0,03	0,39	0,34	-0,08
CZ	0,06	-0,06	0,06	0,13	-0,09	-0,01	-0,11	0,39	0,40	0,19
LV	0,12	-0,04	0,04	0,13	-0,13	0,16	-0,11	0,39	0,31	-0,04
RO	0,16	0,02	0,52	0,32	-0,22	-0,18	0,12	0,52	0,39	-0,02
UA	-0,11	-0,08	0,12	0,29	-0,04	0,11	-0,02	0,19	0,22	-0,03



La **Revista Española de Investigaciones Sociológicas (REIS)** es una publicación trimestral del Centro de Investigaciones Sociológicas que tiene por objeto difundir trabajos académicos inéditos en el ámbito de la sociología, la ciencia política y ciencias sociales afines, siempre que su contenido contribuya al mejor conocimiento de la sociedad, la política o la metodología de investigación social.

Los artículos y notas de investigación originales que se reciben para ser publicados en la REIS siguen un proceso de selección que responde a estrictos criterios de calidad y se realiza siempre por evaluadores especialistas externos a la revista, observando el anonimato tanto de éstos como de los autores.

El Consejo Editorial de la revista está abierto también a la recepción de Críticas de libros o de cualquier otro material, siempre que su contenido se ajuste a los objetivos expuestos.

Si desea publicar en la REIS, deberá enviar su trabajo a la dirección de correo electrónico [consejo.editorial@cis.es](mailto:consejo.editorial@cis.es), en formato Word para Windows (.doc o .docx), especificando en el "asunto" si se trata de "artículo" o "nota de investigación", siguiendo las instrucciones para los autores disponibles en [www.reis.cis.es](http://www.reis.cis.es).

**El envío de manuscritos presupone el conocimiento y aceptación tanto de las instrucciones a los autores como de las normas editoriales, descritas en la web de la revista.**

Desde enero de 2013 la edición electrónica de la revista publica los artículos también en inglés.

La **REIS** ha sido certificada como «Revista Excelente» en calidad editorial y científica por la Fundación Española para la Ciencia y la Tecnología (FECYT), tras haber superado con éxito el proceso de evaluación de calidad de revistas científicas españolas llevado a cabo por dicha fundación.



La **REIS** está presente en los índices de citas internacionales más prestigiosos, como Social Sciences Citation Index y Scopus, así como en bases de datos internacionales especializadas en ciencias sociales (Sociological Abstracts, World Wide Political Science Abstracts, Academia Search Online) y en los más importantes repositorios de revistas científicas (*JSTOR*, *Redalyc*, *Dialnet*).

### Solicitudes de suscripción

EBSCO Subscription Services España, S. L.  
Avda. Bruselas, 7  
28109 Alcobendas (Madrid)  
Tel.: 91 490 25 02  
Fax: 91 490 23 25  
E-mail: [ndiaz@ebSCO.es](mailto:ndiaz@ebSCO.es)  
[www.ebSCO.com](http://www.ebSCO.com)

METAPRESS  
E-mail: [support@metapress.com](mailto:support@metapress.com)  
[reis.metapress.com](http://reis.metapress.com)

### Precios

#### Suscripción anual (4 números)

- Electrónica:
  - Instituciones 160 €
  - Particulares 50 €
- En papel y electrónica:
  - Instituciones España 180 €
  - Instituciones resto del mundo 220 €
  - Particulares España 60 €
  - Particulares resto del mundo 100 €
- Compra de números sueltos en papel: cada número 20 €
- Compra de artículos sueltos on line (exclusivamente a través de Metapress): cada artículo 4 €

Recuerde que puede adquirir todas nuestras novedades editoriales en la librería on line:  
<http://libreria.cis.es>

[www.reis.cis.es](http://www.reis.cis.es)  
[reis.metapress.com](http://reis.metapress.com)

Presente en los principales índices de citas (*Social Science Citation Index, Scopus*) y bases de datos internacionales especializadas en ciencias sociales (*Sociological Abstracts, World Wide Política Science Abstracts, Academic Search Online*), así como en los más importantes repositorios de revistas científicas (*JSTOR, Redalyc, Dialnet*).



**CIS**

Centro de Investigaciones Sociológicas

ISSN 02105233



9 770210 523002